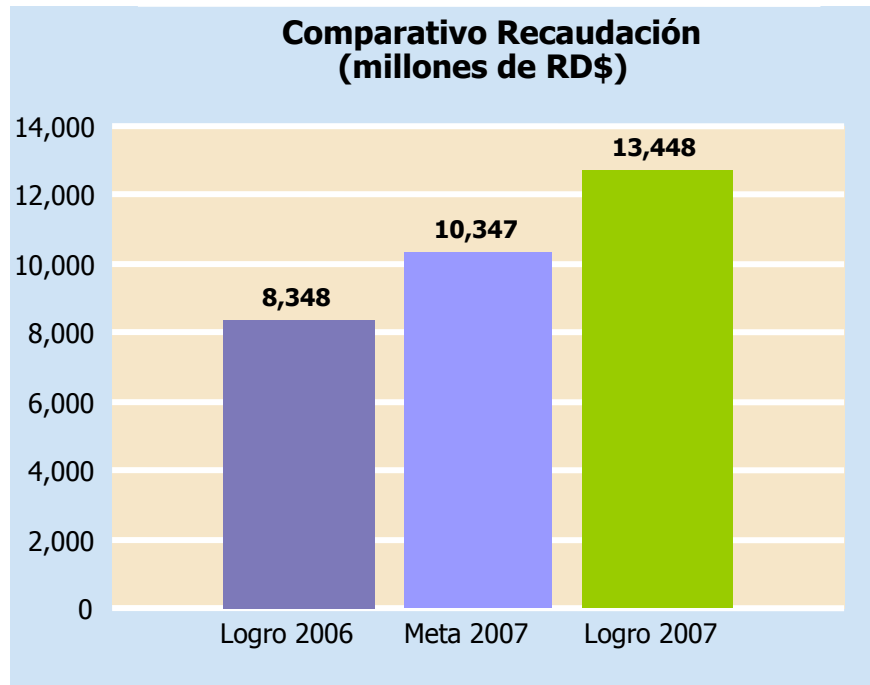


# Informe de Recaudación Enero 2007

La Dirección General de Impuestos Internos recaudó durante el mes de enero de 2007 **RD\$13,417 millones**, superando las recaudaciones del mismo período del año anterior en **RD\$5,069 millones**, para un **crecimiento de 61%**. La meta de recaudación fue superada en **RD\$3,070 millones**. (Ver Gráfico No. 1)

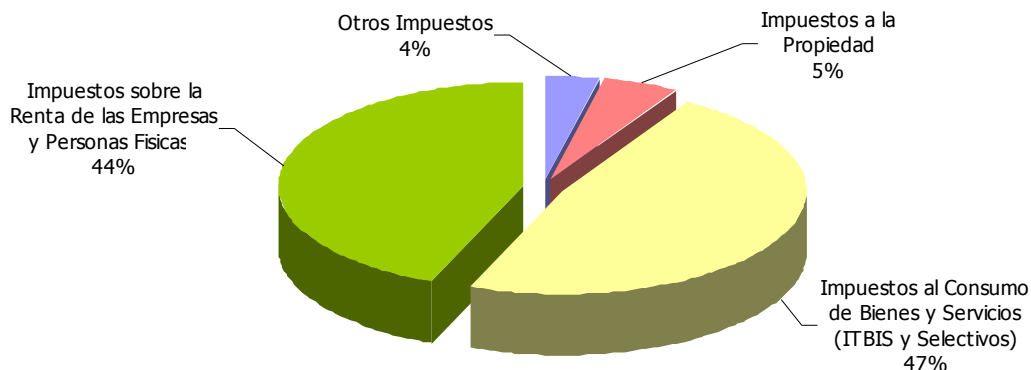
**Gráfico No. 1**



## Participación por Impuesto

En el período de análisis se destaca la participación del Impuesto Sobre la Renta de Empresas y Personas Físicas que representaron el 44%. Los Impuestos al Consumo, que incluye el ITBIS y los Selectivos al Consumo tuvieron una participación de 47%. Por otro lado, el Impuesto sobre la Propiedad contribuyó en 5 por ciento, mientras que Otros Impuestos representaron un 4%. (Ver Gráfico No. 2)

**Gráfico No. 2**



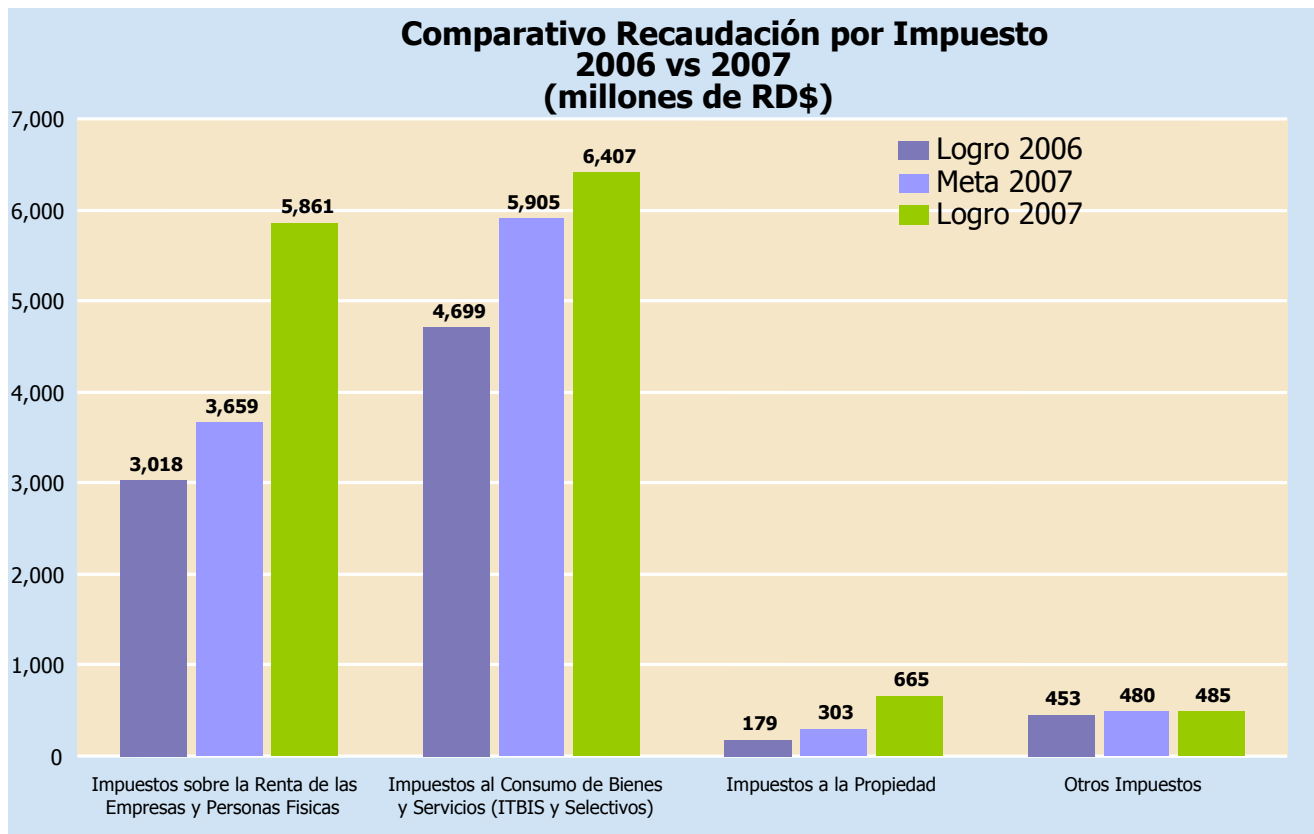
## Recaudación Efectiva y Estimada por Impuestos

### Impuestos sobre la Renta de las Empresas y Personas Físicas

En enero del 2007 se recaudaron **RD\$2,844 millones** adicionales al compararlo con el mismo período del año anterior por concepto de **Impuesto Sobre la Renta de las Empresas y Personas Físicas (ISR)**, equivalente a un **crecimiento de 94%**. Este incremento es impulsado principalmente por el crecimiento en las retenciones por concepto de salarios e ingresos extraordinarios por impuesto sobre los dividendos y pagos al exterior.

*Compensación Automática de Saldos a Favor del Contribuyente:* Se recuerda que la DGII viene compensando de forma automática saldos de ISR a favor de los contribuyentes cumpliendo así con las disposiciones de la Ley 557-05 de Reforma Tributaria. Estos saldos acumulados tienen su origen en las pérdidas generadas por las empresas producto de la crisis del año 2003. Al 31 de Enero se han compensado RD\$4,200 millones por este concepto. Este punto es muy positivo ya que los contribuyentes se han compensado dichos saldos que en años anteriores no se podían realizar automáticamente.

**Gráfico No. 3**



## Impuestos sobre el Consumo de Bienes y Servicios

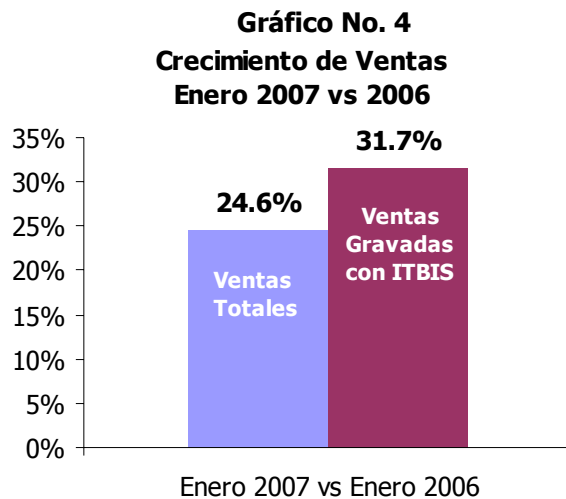
El **ITBIS** recaudado por DGII aumentó en **RD\$306 millones** en el año 2007, con un **crecimiento de 11%**. El **ITBIS Total**, que incluye el ITBIS recaudado por Aduanas, creció en **RD\$925 millones**, un incremento de **22%** al compararlo con enero del 2006. Es importante destacar que el crecimiento experimentado por del ITBIS es mayor que el crecimiento nominal de la economía publicado por el Banco Central lo que ratifica el aumento de la eficiencia de la Administración Tributaria (ver cuadro No. 1).

**Cuadro No. 1**  
**Recaudación Efectiva ITBIS\***  
**Enero 2007 vs 2006**  
**(millones de RD\$)**

	2006	2007	Diferencia	
			Absoluta	Relativa
<b>Aduanas</b>	1,471.40	2,090.20	618.80	42%
<b>DGII</b>	2,725.18	3,032.16	306.97	11%
<b>Total</b>	<b>4,196.58</b>	<b>5,122.36</b>	<b>925.77</b>	<b>22%</b>

\*Preliminar

En este mismo orden, se enfatiza que las ventas gravadas con ITBIS crecieron más que las ventas totales en el mes de enero, confirmando así la eficacia del plan anti-evasión iniciado por la DGII en el 2004. Es importante destacar que los meses anteriores presentaron un comportamiento similar.



En otro orden, el Impuesto Selectivo al Consumo de Alcohol, Cerveza y Tabaco creció 36% al comparar enero 2006 vs enero 2007, este crecimiento se atribuye al aumento de la venta de estos productos en el mes de diciembre del año pasado ya que las ventas reportadas en el mes de enero de 2007 corresponden a las del mes de diciembre del 2006.

## Efecto de Comprobantes Fiscales y Ley 495-06 de Rectificación Fiscal

Se recuerda que todas las ventas para fines impositivos se declaran con un mes de rezago, por lo que el efecto de los Comprobantes Fiscales y la Ley 495-06 de Rectificación Fiscal se percibirán en febrero cuando se reporten las ventas del mes de enero del presente año.

**DIRECCION GENERAL DE IMPUESTOS INTERNOS**  
**EVOLUCION DE REDAUDACION**  
**(En millones de RD\$)**

Conceptos	Enero			
	2006	2007	Dif. Abs.	Dif. Relat.
<b>IMPUESTOS SOBRE LOS INGRESOS</b>	<b>3,017.52</b>	<b>5,861.48</b>	<b>2,843.96</b>	<b>94%</b>
<b>Impuestos Sobre la Renta de las Personas</b>	<b>1,143.76</b>	<b>1,437.20</b>	<b>293.44</b>	<b>26%</b>
-Impuesto S/Renta de las Personas Físicas Ley 11-92	25.45	44.33	18.88	74%
-Impuesto S/Renta de los Salarios Ley 11-92	970.65	1,197.68	227.02	23%
-Otros	147.66	195.20	47.54	32%
<b>Impuestos Sobre los Ingresos de las Empresas</b>	<b>1,248.17</b>	<b>1,939.74</b>	<b>691.57</b>	<b>55%</b>
- Impuesto S/Renta de las Empresas Ley 11-92	1,241.82	1,930.07	688.25	55%
- Casinos de Juego	6.35	9.67	3.32	52%
- Otros	-	-	-	0%
<b>Otros Impuestos Sobre los Ingresos</b>	<b>625.58</b>	<b>2,484.54</b>	<b>1,858.96</b>	<b>297%</b>
- Retención por Dividendos	188.98	1,499.02	1,310.04	693%
- Retención por Intereses Pagados	25.39	64.07	38.68	152%
- Retención por Provisión de Bs. Y Ss. al Estado	83.65	213.75	130.10	156%
- Retención por Pagos al Exterior en General	267.74	629.59	361.85	135%
- Otro Tipo de Renta no Especificado	29.77	40.06	10.28	35%
- Otros	30.04	38.05	8.02	27%
<b>IMPUESTOS SOBRE LA PROPIEDAD</b>	<b>179.44</b>	<b>665.07</b>	<b>485.63</b>	<b>271%</b>
- Operaciones Inmobiliarias	131.60	171.68	40.08	30%
- Actos Traslaticivos	0.03	-	(0.03)	-100%
- Impuestos Viviendas Suntuarias	17.25	23.53	6.28	36%
- Impuesto Sobre Sucesiones	5.06	7.73	2.66	53%
- Impuesto Sobre los Activos (Ley557-05)	-	31.61	31.61	0%
- Imp. Inscripción Vehículos (Placa)	-	386.72	386.72	0%
- Otros	25.50	43.81	18.31	72%
<b>IMPUESTOS SOBRE MERCANCIAS Y SERVICIOS</b>	<b>4,698.84</b>	<b>6,406.55</b>	<b>1,707.71</b>	<b>36%</b>
<b>Impuestos Transf. de Bienes Industrializ.y Ss.</b>	<b>2,725.18</b>	<b>3,032.16</b>	<b>306.97</b>	<b>11%</b>
- ITBIS	2,703.34	2,994.03	290.70	11%
- Otros	21.85	38.12	16.27	74%
<b>Impuestos Sobre Mercancías</b>	<b>1,305.29</b>	<b>2,547.74</b>	<b>1,242.45</b>	<b>95%</b>
-Impuestos Selectivos Prod derivados del Alcohol	346.43	427.57	81.15	23%
-Impuesto Selectivo a las cervezas	705.75	798.22	92.47	13%
-Impuesto Selectivo al Tabaco	250.45	543.25	292.80	117%
-Hidrocarburos	-	774.55	774.55	0%
-Otros	2.66	4.14	1.48	55%
<b>Impuestos Sobre los Servicios</b>	<b>509.83</b>	<b>594.58</b>	<b>84.75</b>	<b>17%</b>
-Impuestos S/Cheques y Transf. Bancarias	245.40	250.41	5.01	2%
-Impuesto S/Ss. De Telecomunicaciones	264.33	339.53	75.21	28%
-Otros	0.11	4.64	4.54	4308%
<b>Impuestos Sobre el Uso de Bienes y Licencias</b>	<b>158.54</b>	<b>232.08</b>	<b>73.54</b>	<b>46%</b>
-Derecho de Circulación Vehículos de Motor	8.75	21.13	12.38	142%
-Impuesto Sobre Tramitación de Documentos	136.71	186.26	49.55	36%
-Otros	13.03	24.69	11.66	89%
<b>IMPUESTOS SOBRE EL COMERCIO EXTERIOR</b>	<b>299.39</b>	<b>316.28</b>	<b>16.90</b>	<b>6%</b>
-Salida de Pasajeros al Exterior por Aeropuertos	283.26	285.52	2.26	1%
-Derechos Consulares	15.70	27.93	12.23	78%
-Otros	0.43	2.84	2.41	567%
<b>OTROS IMPUESTOS</b>	<b>7.35</b>	<b>8.61</b>	<b>1.27</b>	<b>17%</b>
<b>OTROS INGRESOS NO TRIBUTARIOS</b>	<b>145.89</b>	<b>159.89</b>	<b>14.00</b>	<b>10%</b>
-Tarjetas de Turismo	109.73	115.32	5.60	5%
-Otros	36.16	44.56	8.40	23%
<b>TOTAL</b>	<b>8,348.41</b>	<b>13,417.88</b>	<b>5,069.47</b>	<b>61%</b>

Nota: - Datos Preliminares