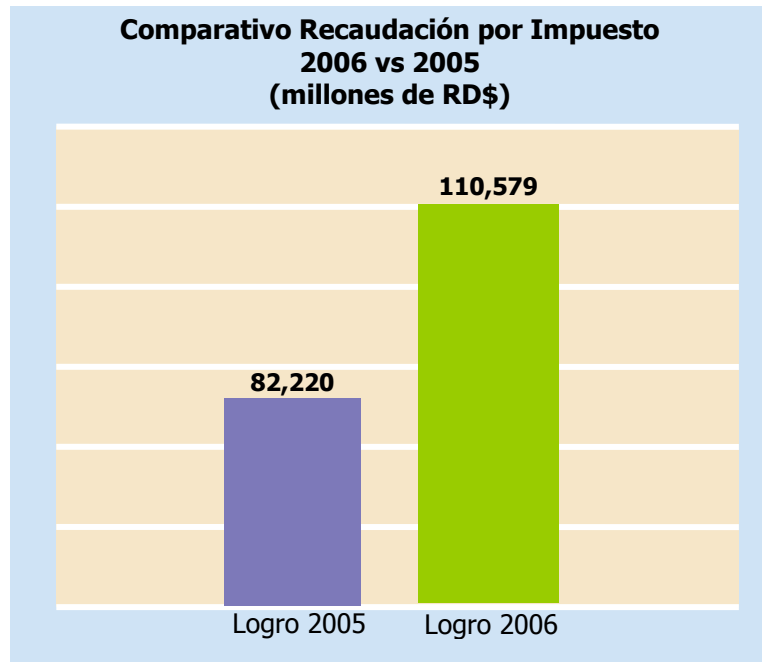


# RESUMEN DGII 2006

## 1. Comparativo Recaudación 2006-2005

La Dirección General de Impuestos Internos (DGII) recaudó durante el año 2006 la cantidad de **RD\$110,579** millones, superando las recaudaciones del mismo período del año anterior en RD\$28,360 millones, que implica un crecimiento de 34%. (Gráfico 1)

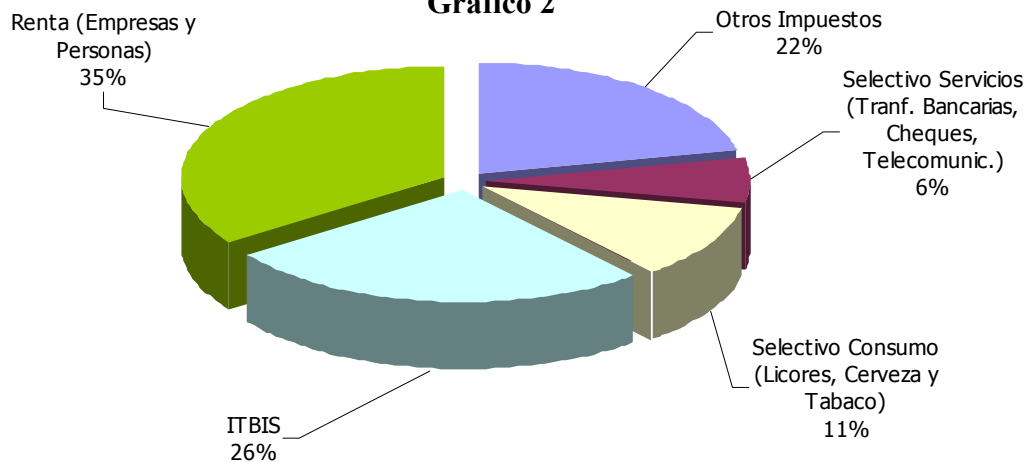
Gráfico 1



## 2. Participación por Impuesto

En el período de análisis se destaca la participación del Impuesto Sobre la Renta de Empresas y Personas Físicas que representaron el 35%. El ITBIS tuvo una participación de 26%. Por otro lado, el Impuesto Selectivo al Consumo, que incluye el impuesto selectivo a las bebidas alcohólicas y tabaco contribuyó 11 por ciento, mientras que el Impuesto Selectivo sobre los Servicios representó el 6%. Los Otros Impuestos representaron el 22% del total recaudado.

Gráfico 2

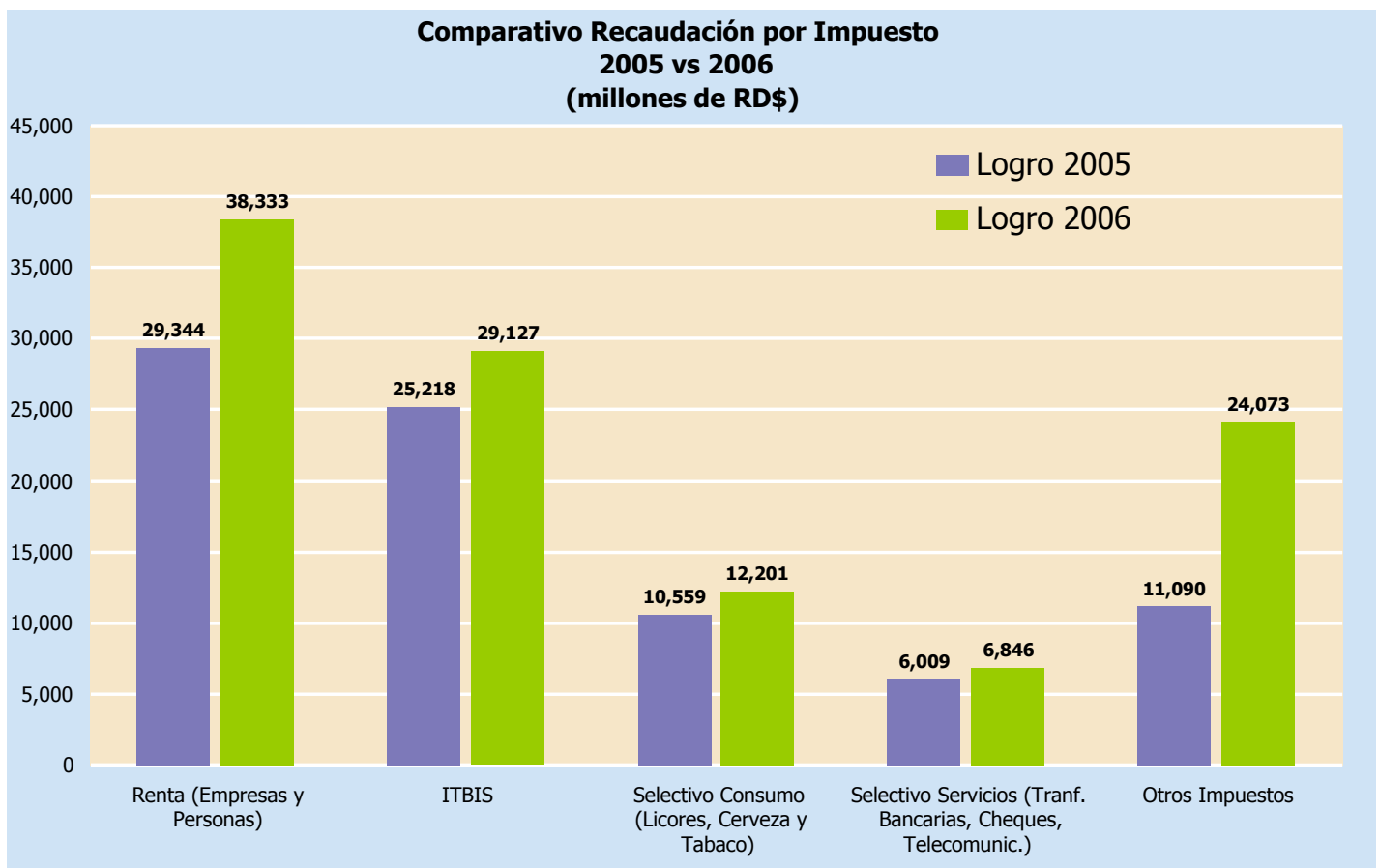


### 3. Recaudación Efectiva por Impuestos

En el año 2006 se recaudaron RD\$8,988 millones adicionales al compararlo con el mismo período del año anterior por concepto de Impuesto Sobre la Renta (ISR) de Empresas y Personas Físicas, equivalente a un crecimiento de 31 por ciento.

*Compensación Automática de Saldos a Favor del Contribuyente:* Se recuerda que la DGII viene compensando de forma automática saldos de ISR a favor de los contribuyentes cumpliendo así con las disposiciones de la Ley 557-05 de Reforma Tributaria. Estos saldos acumulados tienen su origen en las pérdidas generadas por las empresas producto de la crisis del año 2003. Al 31 de Diciembre se han compensado RD\$4,200 millones por este concepto. Este punto es muy positivo ya que los contribuyentes se han compensado dichos saldos que en años anteriores no se podían realizar automáticamente.

En este mismo orden, se destaca el crecimiento experimentado por el Impuesto sobre la Renta de los Asalariados con RD\$2,206 millones adicionales al comparar enero-diciembre 2006 vs enero-diciembre 2006. Es importante señalar que la recaudación esperada por la inclusión de un nuevo tramo de ingresos de Personas Físicas con la tasa de 30% que se aplica únicamente a salarios mensuales mayores a RD\$75,000, producto de la Reforma Tributaria (Ley 557-05), es menor que la pérdida fiscal producto del aumento del salario mínimo mensual imponible de RD\$21,440 a RD\$23,035 vigente a partir del mes de enero del 2006. En este sentido, el aumento es explicado básicamente por la eficiencia de la Administración Tributaria en el uso de la declaración electrónica de las nóminas para liquidación de dicho impuesto.



El ITBIS recaudado por DGII aumentó en RD\$3,908 millones en el período enero-diciembre 2006 vs enero-diciembre del 2005, lo que implica un crecimiento de 16%. El ITBIS Total que incluye el de Impuestos Internos y Aduanas, **creció en 30%** en el período enero-diciembre 2006 vs enero-diciembre 2005 (Ver cuadro No. 1). Se destaca que el crecimiento del ITBIS Total es superior al crecimiento nominal de la economía publicado por el Banco Central.

Cuadro No.1

**Recaudación ITBIS\***  
**Enero-Diciembre 2005 vs 2006**  
**Millones RD\$**

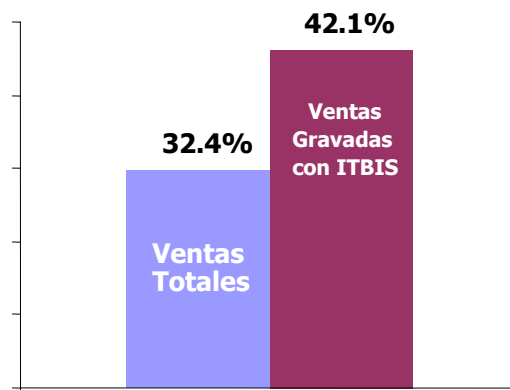
|                | 2005             | 2006             | Diferencia       |            |
|----------------|------------------|------------------|------------------|------------|
|                |                  |                  | Absoluta         | Relativa   |
| <b>Aduanas</b> | 15,975.80        | 24,249.80        | 8,274.00         | 52%        |
| <b>DGII</b>    | 25,217.95        | 29,126.86        | 3,908.91         | 16%        |
| <b>Total</b>   | <b>41,193.75</b> | <b>53,376.66</b> | <b>12,182.91</b> | <b>30%</b> |

\*Preliminar

En este mismo orden, se enfatiza que las ventas gravadas con ITBIS crecieron más que las ventas totales confirmando así la eficacia del plan anti evasión iniciado por la DGII en el 2005. (Ver Gráfico No. 4)

Gráfico No. 4

**Crecimiento de Ventas**  
**2006 vs 2005**



En otro orden, el Impuesto Selectivo al Consumo de Alcohol, Cerveza y Tabaco creció solo 16% al comparar enero-diciembre 2006 con enero-diciembre 2005. Se recuerda que la Reforma Tributaria (Ley 557-05) aumentó en 20% el impuesto específico que grava dichos productos. Asimismo, el crecimiento de la economía, medido a través del PIB real, registró un crecimiento de 11.3% en el período enero-septiembre, y el incremento de los precios o inflación acumulada de enero-noviembre fue 4.23%. Lo que resulta un incremento esperado de 36% en la recaudación de dicho impuesto.

Este bajo desempeño en la recaudación del Selectivo al Consumo Alcohol, Cerveza y Tabaco se debe principalmente a la reducción en la cantidad declarada tanto de litros de bebidas alcohólicas como también de cajetillas de cigarrillos. Asimismo, el efecto negativo en las recaudaciones, por el cambio en la composición del consumo de cerveza regular a cervezas de menor grado alcohólico o Light.

Por último, el descenso en la importación de vehículos con respecto al 2005 provocó que el Impuesto al Registro de Vehículos (primera placa) registrara un declive con respecto al estimado.

**COMPARATIVO REDAUDACION EFECTIVA ACUMULADA**  
**Enero-Diciembre 2006 vs 2005**  
**(En millones de RD\$)**

| Donceptos   | Recaudación      |                  | Variación        |            |
|---|------------------|------------------|------------------|------------|
|   | Ene-Dic 2005     | Ene-Dic 2006*    | Absoluta         | Relativa   |
| <b>IMPUESTOS SOBRE LOS INGRESOS</b>                   | <b>30,023.23</b> | <b>38,934.32</b> | <b>8,911.09</b>  | <b>30%</b> |
| <b>Impuestos Sobre la Renta de las Personas</b>       | <b>7,502.41</b>  | <b>10,324.90</b> | <b>2,822.49</b>  | <b>38%</b> |
| -Impuesto S/Renta de las Personas Físicas Ley 11-92   | 621.00           | 755.49           | 134.49           | 22%        |
| -Impuesto S/Renta de los Salarios Ley 11-92           | 5,634.06         | 7,840.69         | 2,206.63         | 39%        |
| -Otros  | 1,247.35         | 1,728.73         | 481.38           | 39%        |
| <b>Impuestos Sobre los Ingresos de las Empresas</b>   | <b>16,229.66</b> | <b>16,553.15</b> | <b>323.49</b>    | <b>2%</b>  |
| - Impuesto S/Renta de las Empresas Ley 11-92          | 16,154.35        | 16,452.14        | 297.80           | 2%         |
| - Casinos de Juego                                    | 72.78            | 101.01           | 28.23            | 39%        |
| <b>Otros Impuestos Sobre los Ingresos</b>             | <b>6,291.16</b>  | <b>12,056.27</b> | <b>5,765.11</b>  | <b>92%</b> |
| - Dividendos  | 2,496.14         | 5,427.44         | 2,931.30         | 117%       |
| - Intereses Pagados                                   | 181.72           | 261.54           | 79.83            | 44%        |
| - Provisión de Bs. Y Ss. Al Estado                    | 631.98           | 2,159.76         | 1,527.78         | 242%       |
| - Otro Tipo de Renta no Especificado                  | 288.32           | 331.54           | 43.22            | 15%        |
| - Pagos al Exterior en General                        | 2,089.54         | 3,375.46         | 1,285.92         | 62%        |
| - Otros   | 603.46           | 500.53           | (102.93)         | -17%       |
| <b>IMPUESTOS SOBRE LA PROPIEDAD</b>                   | <b>3,624.41</b>  | <b>7,082.56</b>  | <b>3,458.15</b>  | <b>95%</b> |
| - Operaciones Inmobiliarias                           | 1,448.70         | 1,941.07         | 492.37           | 34%        |
| - Impuestos Viviendas Suntuarias                      | 1,716.51         | 1,667.82         | (48.69)          | -3%        |
| - Impuesto Sobre Sucesiones                           | 73.21            | 96.16            | 22.94            | 31%        |
| - Impuesto Sobre los Activos (Ley557-05)              | -                | 59.12            | 59.12            | 0%         |
| - Imp. Inscripción Vehículos (Placa)                  | -                | 2,660.47         | 2,660.47         | 100%       |
| - Otros   | 384.86           | 657.90           | 273.04           | 71%        |
| <b>IMPUESTOS SOBRE MERCANCIAS Y SERVICIOS</b>         | <b>44,694.62</b> | <b>59,923.38</b> | <b>15,228.75</b> | <b>34%</b> |
| <b>Impuestos Transf. de Bienes Industrializ.y Ss.</b> | <b>25,601.99</b> | <b>29,502.68</b> | <b>3,900.69</b>  | <b>15%</b> |
| - ITBIS   | 25,217.95        | 29,126.86        | 3,908.91         | 16%        |
| - Otros   | 384.04           | 375.81           | (8.22)           | -2%        |
| <b>Impuestos Sobre Mercancías</b>                     | <b>10,582.70</b> | <b>20,227.84</b> | <b>9,645.15</b>  | <b>91%</b> |
| -Impuestos Selectivos Prod derivados del Alcohol      | 2,124.18         | 2,785.92         | 661.74           | 31%        |
| -Impuesto Selectivo a las cervezas                    | 6,241.46         | 6,904.74         | 663.28           | 11%        |
| -Impuesto Selectivo al Tabaco                         | 2,193.21         | 2,510.48         | 317.27           | 14%        |
| -Hidrocarburos  | -                | 8,008.07         | 8,008.07         | 100%       |
| -Otros  | 23.84            | 18.63            | (5.22)           | -22%       |
| <b>Impuestos Sobre los Servicios</b>                  | <b>6,026.74</b>  | <b>6,860.16</b>  | <b>833.42</b>    | <b>14%</b> |
| -Impuestos S/Cheques y Transf. Bancarias              | 3,133.18         | 3,480.89         | 347.71           | 11%        |
| -Impuesto S/Ss. De Telecomunicaciones                 | 2,875.60         | 3,365.00         | 489.40           | 17%        |
| -Otros  | 17.96            | 14.27            | (3.69)           | -21%       |
| <b>Impuestos Sobre el Uso de Bienes y Licencias</b>   | <b>2,483.20</b>  | <b>3,332.70</b>  | <b>849.50</b>    | <b>34%</b> |
| -Derecho de Circulación Vehículos de Motor            | 822.03           | 902.41           | 80.37            | 10%        |
| -Impuesto Sobre Tramitación de Documentos             | 1,545.79         | 2,203.72         | 657.94           | 43%        |
| -Otros  | 115.30           | 226.46           | 111.17           | 96%        |
| <b>IMPUESTOS SOBRE EL COMERCIO EXTERIOR</b>           | <b>2,642.18</b>  | <b>3,124.00</b>  | <b>481.82</b>    | <b>18%</b> |
| -Salida de Pasajeros al Exterior por Aeropuertos      | 2,440.15         | 2,844.22         | 404.07           | 17%        |
| -Derechos Consulares                                  | 194.05           | 264.23           | 70.18            | 36%        |
| -Otros  | 7.98             | 15.55            | 7.57             | 95%        |
| <b>OTROS IMPUESTOS</b>                                | <b>93.98</b>     | <b>110.68</b>    | <b>16.71</b>     | <b>18%</b> |
| <b>OTROS INGRESOS NO TRIBUTARIOS</b>                  | <b>1,141.38</b>  | <b>1,404.49</b>  | <b>263.11</b>    | <b>23%</b> |
| -Tarjetas de Turismo                                  | 854.15           | 1,047.12         | 192.97           | 23%        |
| -Otros  | 287.23           | 357.37           | 70.14            | 24%        |
| <b>TOTAL</b>  | <b>82,220</b>    | <b>110,579</b>   | <b>28,360</b>    | <b>34%</b> |

\* Preliminar