

Dirección General de Impuestos Internos



Informe de Recaudación Mensual Abril 2008

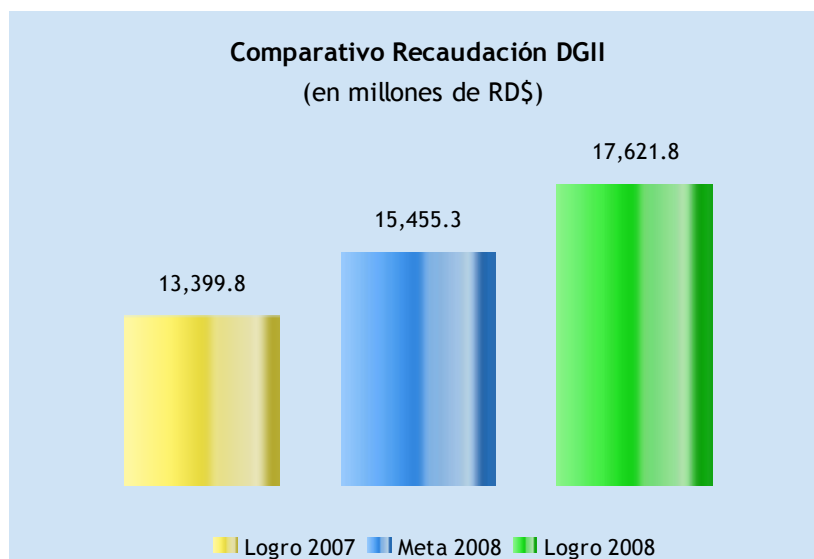
06 de Mayo 2008

Informe de Recaudación Abril 2008

1. Introducción

En el mes de abril del presente año, las recaudaciones de la Dirección General de Impuestos Internos (DGII) se incrementaron en **RD\$4,222.1 millones** respecto al mismo período del año 2007, equivalente a un crecimiento de un **31.5%**. Del mismo modo se observa un superávit de **RD\$2,166.5 millones** en comparación a los ingresos estimados del mes, igual al **14.0%**. (Ver Gráfica 1)

Gráfica 1



Dentro de los reglones que presentan mejor desempeño en la recaudación efectiva del mes de abril de la DGII, se destaca el Impuesto sobre los Ingresos con un crecimiento de 23.0% respecto a la meta. De la misma manera, el Impuesto Selectivo a los Hidrocarburos y el Impuesto Selectivo sobre los productos del Tabaco presentaron un buen comportamiento registrando un crecimiento de 24.8% y de 33.8% sobre lo estimado. En el mismo orden, el Impuesto a la Inscripción de Vehículos tuvo un excelente desempeño con un crecimiento de un 40.9% con respecto a la meta. (Ver cuadro No. 2)

Cuadro 2
Recaudación Efectiva vs Estimada
 Abril 2008
 En millones de RD\$

Conceptos	Recaudación		Diferencia	
	Estimado	Efectiva	Absoluta	Relativa
Impuesto sobre los Ingresos	6,630.3	8,152.7	1,522.4	23.0%
Impuesto sobre los Activos Sociedades e IVSS	646.8	716.8	70.0	10.8%
ITBIS	3,540.2	3,516.0	-28.6	-0.8%
Selectivo Alcoholes (Cerveza, Ron y demás)	1,047.1	1,113.5	66.4	6.3%
Selectivo Tabaco	236.0	315.8	79.8	33.8%
Selectivo Seguros	261.5	255.0	-6.5	-2.5%
Selectivo Hidrocarburos	1,107.5	1,382.5	275.0	24.8%
Impuesto Inscripción Vehículos (Placa)	362.6	511.1	148.5	40.9%
Otros Impuestos	1,623.3	1,658.4	35.1	2.2%
Total	15,455.3	17,621.8	2,166.5	14.0%

Por otro lado al comparar la recaudación efectiva con abril del 2007, todos los impuestos registraron un balance positivo. El Impuesto sobre los Ingresos aportó RD\$2,229.1 millones por encima a lo recaudado en el 2007, a la vez que el Impuesto sobre los Activos Sociedades e IVSS en conjunto presentó un aumento de RD\$514.1 millones en comparación al mismo periodo del año anterior. De igual manera el Impuesto Selectivo a los Hidrocarburos mostró un incremento de RD\$504.9 millones respecto a abril del 2007. (Ver Cuadro 3)

Cuadro 3
Recaudación Efectiva
 Abril 2008 vs 2007
 En millones de RD\$

Conceptos	Recaudación		Diferencia	
	2007	2008	Absoluta	Relativa
Impuesto sobre los Ingresos	5,923.6	8,152.7	2,229.1	37.6%
Impuesto sobre los Activos Sociedades e IVSS	202.7	716.8	514.1	253.6%
ITBIS	3,142.4	3,516.0	373.6	11.9%
Selectivo Alcoholes (Cerveza, Ron y demás)	1,091.7	1,113.5	21.8	2.0%
Selectivo Tabaco	252.9	315.8	62.9	24.9%
Selectivo Hidrocarburos	877.6	1,382.5	504.9	57.5%
Selectivo Seguros	131.2	255.0	123.8	94.3%
Impuesto Inscripción Vehículos (Placa)	300.8	511.1	210.3	69.9%
Otros Impuestos	1,476.9	1,658.3	181.5	12.3%
Total	13,399.8	17,621.8	4,222.1	31.5%

2. Análisis por Impuestos

2.1 Impuesto Sobre los Ingresos

En abril del año 2008 la recaudación por concepto del Impuesto sobre la Renta de las Sociedades ascendió a RD\$5,242.9 millones¹. La misma presenta un superávit de RD\$870.8 millones con relación a lo estimado, equivalente a un cumplimiento de 119.7%.

Esta disminución del Pago Normal ISR, con respecto al año anterior, se debe a que la tasa del año pasado fue de 30% mientras que ahora fue 25% lo que reduce el impuesto liquidado y por ende el monto a pagar. A la vez, en adición a la tasa, los anticipos descontados en la declaración actual fueron calculados en base a la tasa de 30%, lo que se traduce de igual forma en un menor monto a pagar.

2.2 Retenciones y Retribuciones Complementarias

En abril del año 2008 las recaudaciones por Retenciones y Retribuciones Complementarias ascendieron a RD\$2,807.1 millones, registrando un incremento de RD\$597.6 millones respecto al mismo periodo del 2007, equivalente a un 27.0%. De igual forma la recaudación presenta un superávit de RD\$727.9 millones respecto al estimado, para un nivel de cumplimiento de 35.9% sobre la meta establecida.

El incremento en la recaudación se debe en gran parte al aumento en los dividendos e intereses pagados en RD\$357.9 y RD\$99.5 millones respectivamente. No obstante, se advierte una disminución en las Retribuciones Complementarias de RD\$3.1 millones, equivalente a un 4.9% al igual que el impuesto sobre los salarios con una ligera disminución de RD\$2.6 millones. Esto podría explicarse por el desplazamiento de la exención contributiva y a la reducción de la tasa marginal del Impuesto sobre la Renta de 29% a 25% contemplado en la Ley 172-07.

2.3 Impuestos sobre la Propiedad

2.3.1 Impuesto a las Operaciones Inmobiliarias e Impuesto sobre los Activos

Las recaudaciones por concepto de las Operaciones Inmobiliarias y la Propiedad Inmobiliaria, alcanzaron en este mes la suma de RD\$284.4 y RD\$32.7 respectivamente. En el mes de abril las recaudaciones por concepto de Operaciones Inmobiliarias superaron las del mismo mes del año anterior en RD\$169.8 millones, mostrando así un crecimiento de 148.1%, de igual forma las

¹ Incluye el pago Extraordinario por RD\$85.4 millones por concepto de Amnistía Fiscal pagados en el mes de abril del 2008.

recaudaciones superaron la meta trazada para este impuesto en RD\$38.3 millones equivalentes a un nivel de cumplimiento de 115.5%

Por su parte, las recaudaciones del Impuesto sobre los Activos superaron en RD\$509.5 el monto recaudado en el mismo mes del año anterior y mostrando un cumplimiento de 110.0% con respecto a la meta

2.3.2 Impuesto sobre el Primer Registro de Vehículos (Primera Placa)

Los ingresos por este concepto se incrementaron en un 63.4% en comparación con la recaudación efectiva del mismo mes del año anterior, registrando así un incremento de RD\$190.73 millones. Asimismo, estos superaron las estimaciones en RD\$128.9 millones, para un superávit de 36%.

2.4 Impuestos Sobre Mercancías y Servicios

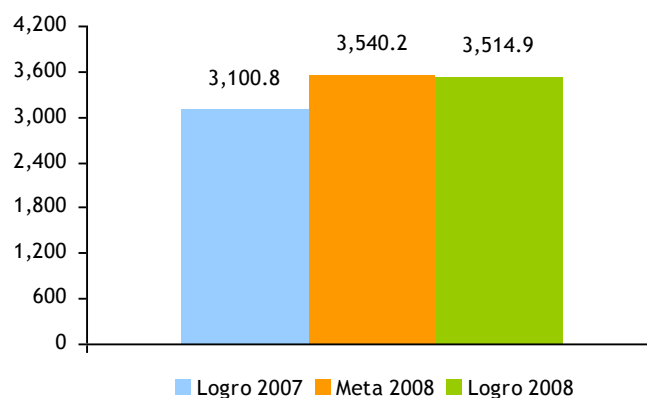
2.4.1 Impuesto Sobre la Transferencia de Bienes Industrializados y Servicios

Las recaudaciones por concepto del Impuesto sobre la Transferencia de Bienes Industrializados y Servicios (ITBIS) se incrementaron en RD\$414.0 millones en comparación con el monto recaudado en el mes de abril del 2007, lo que representa un incremento de 13.4%. En relación a las estimaciones se observa una tasa de cumplimiento de casi 100%

Gráfica 7

Estimación vs. Ejecución ITBIS

En Millones RD\$



Por su parte, las operaciones totales se incrementaron en RD\$21,623.2 millones, para un crecimiento de 20.7%. No obstante, las operaciones gravadas crecieron en solo un 8.2%, lo que representa un incremento de RD\$4,417.9 millones.

2.5 Impuesto Selectivo al Consumo

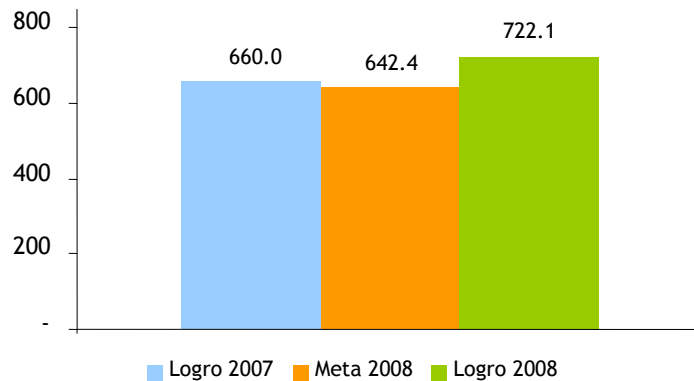
2.5.1 Impuesto Selectivo al Consumo de Alcoholes y Tabaco

2.5.1.1 ISC Sobre la Cerveza

La recaudación efectiva por concepto del Impuesto Selectivo a las Cervezas correspondiente al mes de abril del 2008 ascendió a RD722.1 millones presentando un incremento de un 9.4% respecto al mes de abril del 2007. De igual manera, la recaudación efectiva respecto al estimado mostró un superávit de RD\$79.7 millones, equivalente a un cumplimiento de 112%.

Gráfica 10

**Estimación vs Recaudación
De ISC a las Cervezas
Abril ; en Millones de RD\$**

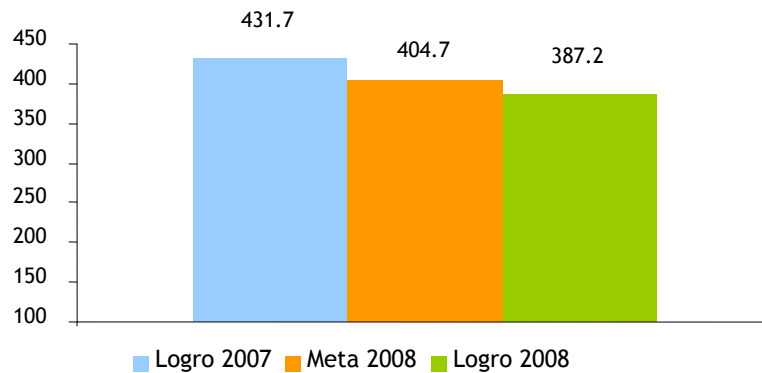


2.5.1.2 ISC Sobre el Ron y Otros productos Derivados del Alcohol

La recaudación efectiva del Impuesto Selectivo sobre el Consumo de Ron y otros productos derivados del alcohol en el mes de abril ascendió a RD\$387.2 millones, lo que representa un decrecimiento de RD\$44.5 millones respecto al mismo periodo del 2007, equivalente a una disminución de 10.3%. Asimismo, la recaudación presenta un cumplimiento respecto a la meta establecida, equivalente a un 95.6%.

Gráfica 13

Estimación vs Recaudación de ISC sobre el Ron y otros Productos derivados del alcohol
Abril; en Millones de RD\$

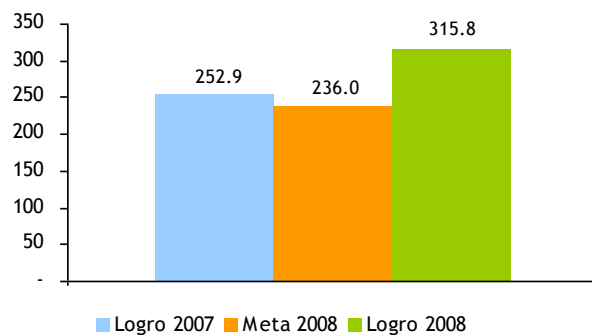


2.5.1.3 ISC Sobre los Productos de Tabaco

La recaudación efectiva por concepto del Impuesto Selectivo sobre los productos de Tabaco correspondiente al mes de abril del 2008 ascendió a RD\$315.8 millones presentando un incremento de RD\$62.9 millones respecto a marzo del 2007. Asimismo, la recaudación efectiva respecto al estimado mostró un incremento de RD\$79.8 millones, registrando a un nivel de cumplimiento de 133%.

Gráfica 14

Estimación vs Recaudación de ISC sobre el Tabaco
Abril; en Millones de RD\$



2.5.2 Impuesto Selectivo Sobre las Telecomunicaciones

Las recaudaciones por concepto del Impuesto Selectivo a las Telecomunicaciones ascendieron a RD\$349.1 millones en el mes de abril del 2008, registrando un incremento de RD\$53.9 millones

respecto a las recaudaciones de igual periodo del año 2007. De igual modo, la recaudación efectiva respecto al estimado mostró un déficit de RD\$18.6 millones, equivalente a un 5.5%.

2.5.3 Impuesto Selectivo sobre los Seguros

La recaudación efectiva por concepto del Impuesto Selectivo sobre los Seguros en el mes de abril ascendió a RD\$255.0 millones, lo que representa un incremento de RD\$27.7 millones respecto al mismo periodo en el año anterior, equivalente a un crecimiento de 12.2%. un 2.5%.

2.5.4 Impuesto Selectivo al Consumo Sobre Hidrocarburos

El Impuesto Selectivo sobre el Consumo de Hidrocarburos en el mes de abril ascendió a RD\$1,382 millones, lo que representa un incremento de RD\$505 millones respecto al mismo periodo del 2007, equivalente a un crecimiento de 58%. Asimismo, la recaudación presenta un superávit de RD\$275.0 millones respecto a la meta establecida, equivalente a un 25%. (Ver Gráfica 20).