

Dirección General de Impuestos Internos
Estudios Económicos y Tributarios



Informe de Recaudación Mensual
Junio 2008

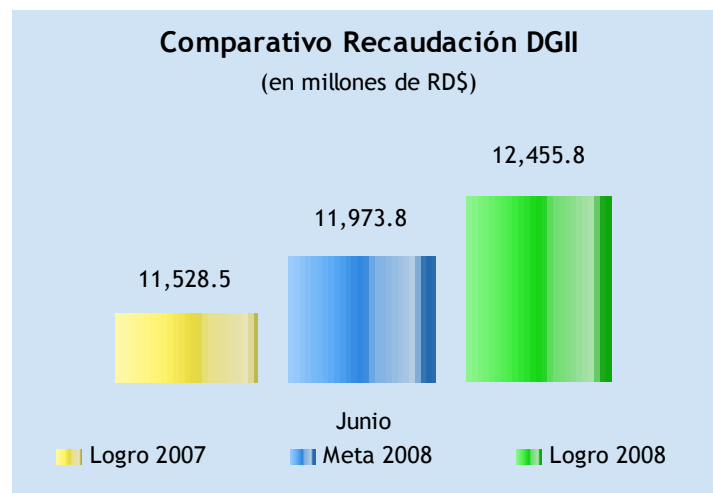
01 de julio 2008

Informe de Recaudación Junio 2008

1. Introducción

En el mes de junio del presente año, las recaudaciones de la Dirección General de Impuestos Internos (DGII) se incrementaron en RD\$927.3 millones respecto al mismo período del año 2007, equivalente a un crecimiento de un 8%. Del mismo modo se observa un superávit de RD\$482 millones respecto a la meta establecida, para un nivel de cumplimiento de 104%. (Ver Gráfica 1)

Gráfica 1



Dentro de los reglones que presentan mejor desempeño se destaca el Impuesto Selectivo a los Hidrocarburos con un crecimiento de 26.3% sobre lo estimado. De igual forma, el Impuesto Selectivo al Tabaco presentó un superávit de 57.1% sobre lo estimado; al igual que el Impuesto a la Inscripción de Vehículos con un cumplimiento de 25.4% sobre la meta. No obstante, Otros Impuestos, el Selectivo a los Seguros y el Impuesto sobre los Ingresos presentan un cumplimiento por debajo de las metas establecidas de un nivel 89.2%, 79.9% y 98.4 respectivamente. (Ver Cuadro 1)

Cuadro 1
Recaudación Efectiva vs Estimada
Junio 2008
En millones de RD\$

Conceptos	Recaudación		Diferencia	
	Estimado	Efectiva	Absoluta	Relativa
Impuesto sobre los Renta de Empresas y Personas	3,946.7	3,884.3	-62.4	-1.6%
Operaciones Inmobiliarias	239.2	307.7	68.5	28.6%
ITBIS	3,335.6	3,397.7	62.1	1.9%
Selectivo Alcoholes (Cerveza, Ron y demás)	975.7	1,124.9	149.2	15.3%
Selectivo Tabaco	208.9	328.2	119.3	57.1%
Selectivo Seguros	331.0	264.5	-66.5	-20.1%
Selectivo Hidrocarburos	1,070.6	1,352.2	281.6	26.3%
Impuesto Inscripción de Vehículos (1ra Placa)	362.7	454.9	92.2	25.4%
Otros Impuestos	1,503.4	1,341.4	-162.0	-10.8%
Total	11,973.8	12,455.8	482.0	4.0%

* El concepto Otros condensa todos los impuestos que no estan detallados en el cuadro anterior y no se refiere especificamente al renglón Otros Impuestos.

Por otro lado, en comparación a junio del 2007, todos los impuestos registraron un balance positivo exceptuando los Impuestos sobre los Ingresos, el Selectivo a los Seguros y Otros Impuestos. El Impuesto a la Transferencia de Bienes y Servicios presentó un crecimiento de RD\$448.2 millones. Asimismo, el Impuesto Selectivo a los Hidrocarburos aportó RD\$456.5 millones sobre lo aportado en el mismo mes del 2007.

Cuadro 2
Recaudación Efectiva
Junio 2008 vs 2007
En millones de RD\$

Conceptos	Recaudación		Diferencia	
	2007	2008	Absoluta	Relativa
Impuesto sobre los Renta de Empresas y Personas	3,913.2	3,884.3	-28.9	-0.7%
Operaciones Inmobiliarias	261.1	307.7	46.6	17.8%
ITBIS	2,949.5	3,397.7	448.2	15.2%
Selectivo Alcoholes (Cerveza, Ron y demás)	1,033.6	1,124.9	91.3	8.8%
Selectivo Tabaco	221.6	328.2	106.6	48.1%
Selectivo Seguros	278.3	264.5	-13.8	-5.0%
Selectivo Hidrocarburos	895.7	1,352.2	456.5	51.0%
Impuesto Inscripción de Vehículos (1ra Placa)	357.0	454.9	97.9	27.4%
Otros Impuestos	1,618.4	1,341.4	-277.0	-17.1%
Total	11,528.5	12,455.8	927.3	8.0%

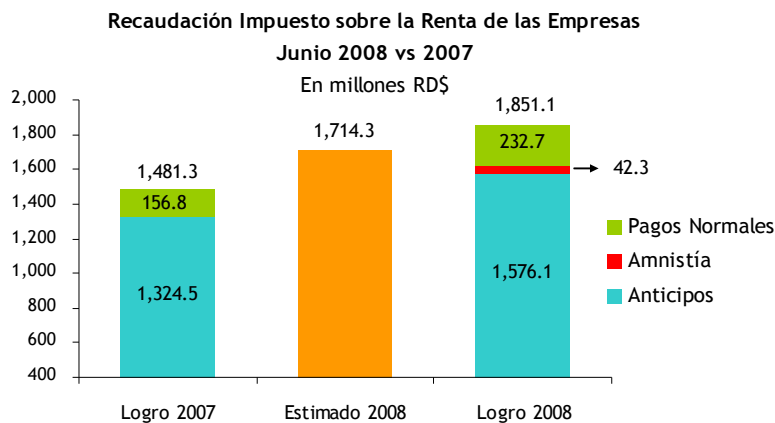
* El concepto Otros condensa todos los impuestos que no estan detallados en el cuadro anterior y no se refiere especificamente al renglón Otros Impuestos.

2 Análisis por Impuestos

2.1 Impuesto sobre los Renta de las Empresas

En junio del año 2008 la recaudación por concepto del Impuesto sobre la Renta de las Sociedades ascendió a RD\$1,851.1 millones, registrando un crecimiento de RD\$369.8 millones respecto al mismo período en el 2007, equivalente a un 25.0%. Asimismo, la recaudación presentó un superávit de RD\$136.8 millones con relación a lo estimado, equivalente a un cumplimiento de 108.0%.

Gráfica 2



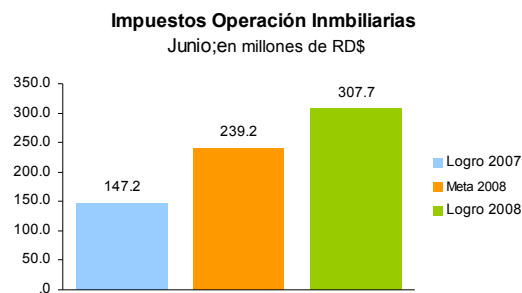
2.3 Impuestos sobre la Propiedad

2.3.1 Impuesto a las Operaciones Inmobiliarias e Impuesto sobre los Activos

Las recaudaciones por concepto de las Operaciones Inmobiliarias y la Propiedad Inmobiliaria, alcanzaron en este mes la suma de RD\$307.7 y RD\$25.9 respectivamente. En el mes de junio las recaudaciones por concepto de Operaciones Inmobiliarias superaron las del mismo mes del año anterior en RD\$160.5 millones, mostrando así un crecimiento de 109%, este impuesto muestra un nivel de cumplimiento 128.6%

Por su parte, las recaudaciones del Impuesto sobre los activos mostraron un nivel de cumplimiento de 405.7% con relación a lo estimado. Una de las causas principales de este alto desempeño se debe a la reducción de la tasa del ISR, que pasó de 30% a 25%, que implica un menor crédito para la liquidación del impuesto sobre los activos.

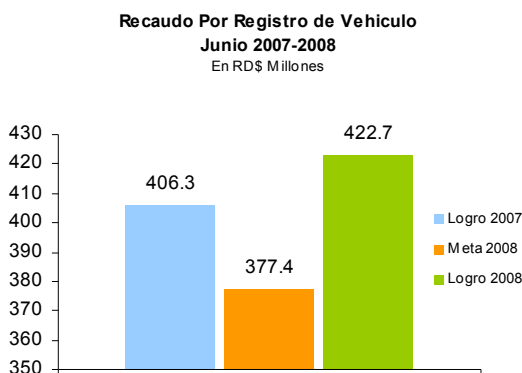
Gráfica 3



2.3.2 Impuesto sobre el Primer Registro de Vehículos (Primera Placa)

Los ingresos en el mes de junio por este concepto se aumentaron en un 4.04% en comparación con la recaudación efectiva del mismo mes del año anterior, registrando así un incremento de RD\$16.4 millones. Así mismo las estimaciones fueron superadas en RD\$45.3 millones equivalente a un cumplimiento de 112%.

Gráfica 4

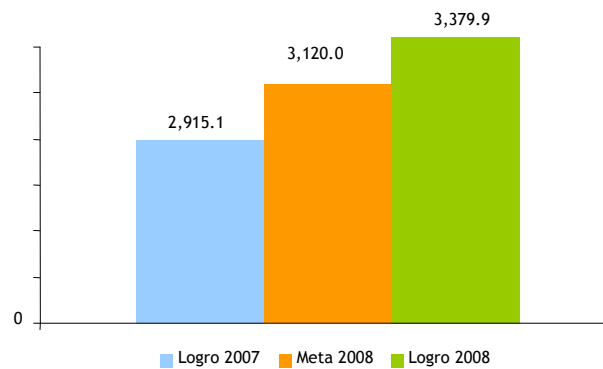


2.4. Impuestos Sobre Mercancías y Servicios

2.4.1. Impuesto Sobre la Transferencia de Bienes Industrializados y Servicios

Las recaudaciones por concepto del Impuesto sobre la Transferencia de Bienes Industrializados y Servicios (ITBIS) se incrementaron en RD\$464.8 millones en comparación con el monto recaudado en el mes de junio del 2007, lo que representa un incremento de 15.9%. En relación a las estimaciones se observa una tasa de cumplimiento de 102.7%

Gráfica 5
Estimación vs . Ejecución ITBIS
En Millones RD\$



Por su parte, las operaciones totales se incrementaron en RD\$19,963 millones, para un crecimiento de 17.8%. Asimismo, las operaciones gravadas crecieron en apenas un 4.2%, lo que representa un incremento de RD\$2,377.8 millones.

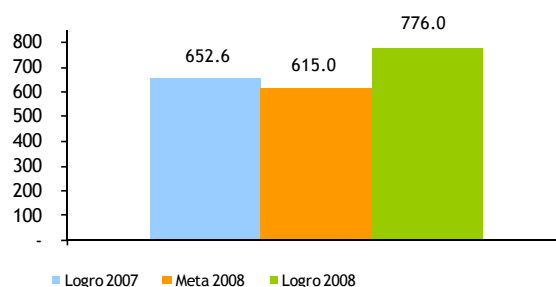
2.5 Impuesto Selectivo al Consumo

2.5.1 Impuesto Selectivo al Consumo de Alcoholes y Tabaco

2.5.1.1 ISC Sobre la Cerveza

La recaudación efectiva por concepto del Impuesto Selectivo a las Cervezas correspondiente al mes de junio del 2008 ascendió a RD\$776.0 millones presentando un incremento de un 18.9% respecto al mes de Junio del 2007. De igual manera, la recaudación efectiva respecto al estimado mostró un superávit de RD\$161.0 millones.

Gráfica 6
Estimación vs Recaudación de
ISC a las Cervezas
Junio; en Millones de RD\$

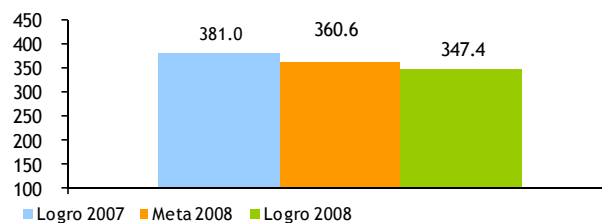


2.5.1.2 ISC Sobre el Ron y Otros productos Derivados del Alcohol

La recaudación efectiva del Impuesto Selectivo sobre el Consumo de Ron y otros productos derivados del alcohol en el mes de junio ascendió a RD\$347.4 millones, lo que representa una disminución de RD\$33.6 millones respecto al mismo periodo del 2007, equivalente a un decremento de 8.8%. Así mismo, la recaudación presenta un cumplimiento respecto a la meta establecida, equivalente a un 96.3%.

Gráfica 7

Estimación vs Recaudación de ISC sobre el Ron y otros Productos derivados del alcohol junio; en Millones de RD\$

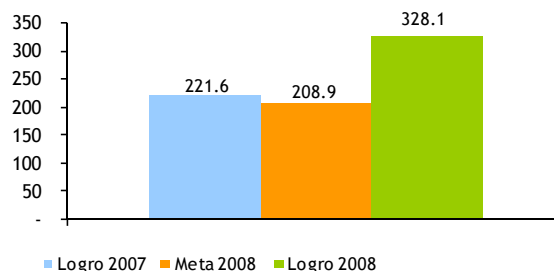


2.5.1.3 ISC Sobre los Productos de Tabaco

La recaudación efectiva por concepto del Impuesto Selectivo sobre los productos de Tabaco correspondiente al mes de junio del 2008 ascendió a RD\$328.1 millones presentando un incremento de RD\$106.5 millones respecto a junio del 2007. Asimismo, la recaudación efectiva respecto al estimado mostró un incremento de RD\$119.2 millones, registrando un nivel de cumplimiento de 157%.

Gráfica 8

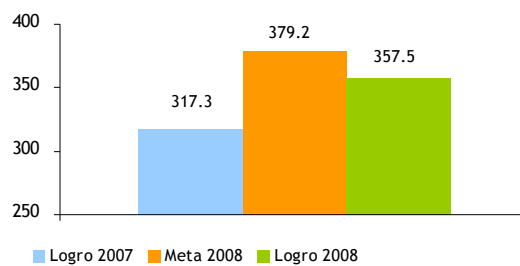
Estimación vs Recaudación de ISC sobre el Tabaco Junio; en Millones de RD\$



2.5.2 Impuesto Selectivo Sobre las Telecomunicaciones

Las recaudaciones por concepto del Impuesto Selectivo a las Telecomunicaciones ascendieron a RD\$357.5 millones en el mes de junio del 2008, registrando un incremento de RD\$40.2 millones respecto a las recaudaciones de igual periodo del año 2007. De igual modo, la recaudación efectiva respecto al estimado mostró un nivel de cumplimiento de 94.2%.

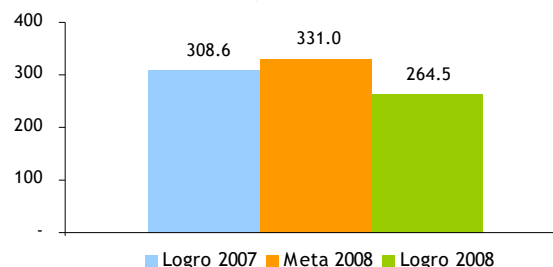
Gráfica 9
Estimación vs Recaudación de
ISC sobre las Telecomunicaciones
Junio; en Millones de RD\$



2.5.3 Impuesto Selectivo sobre los Seguros

La recaudación efectiva por concepto del Impuesto Selectivo sobre los Seguros en el mes de junio ascendió a RD\$264.5 millones, lo que representa una disminución de RD\$44.1 millones respecto al mismo periodo en el año anterior, equivalente a un 14.3%. De igual forma la recaudación respecto a las estimaciones presentó un déficit de RD\$66.5 millones, equivalente a un cumplimiento de 79.9% del estimado.

Gráfica 10
Estimación vs Recaudación de
ISC sobre los Seguros
Junio; en Millones de RD\$



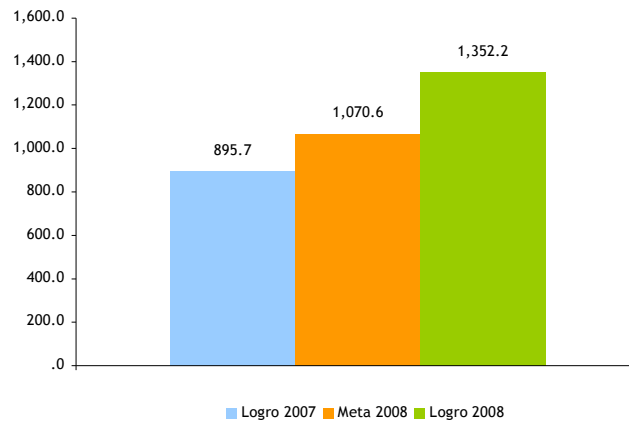
Nota: El recaudo efectivo en el 2007 incluye RD\$278.3 millones por concepto de ISC y RD\$30.3 millones por concepto de ITBIS.

2.5.4 Impuesto Selectivo sobre los Hidrocarburos

La recaudación por concepto del Impuesto Selectivo sobre el Consumo de Hidrocarburos en el mes de junio ascendió a RD\$1,352.2 millones, lo que representa un incremento de RD\$456.5 millones respecto al mismo periodo del 2007, equivalente a un crecimiento de 515%. Asimismo, la recaudación presenta un superávit de RD\$281.7 millones respecto a la meta establecida, equivalente a un 26.3%.

Gráfica 11

Estimación Vs. Recaudación ISC sobre los Hidrocarburos
En Millones RD\$



Anexos

Anexo 1

COMPARATIVO REDAUDACION EFECTIVA MENSUAL

Junio 2008 vs 2007

(En millones de RD\$)

Conceptos	Recaudación		Variación	
	2007	2008	Absoluta	Relativa
IMPUESTOS SOBRE LOS INGRESOS	3,913.2	3,884.3	-28.9	-0.7%
Impuestos Sobre la Renta de las Personas	1,013.8	1,217.6	203.8	20.1%
-Impuesto S/Renta de las Personas Físicas Ley 11-92	164.8	299.3	134.5	81.7%
-Impuesto S/Renta de los Salarios Ley 11-92	677.9	679.4	1.6	0.2%
-Otros	171.1	238.9	67.7	39.6%
Impuestos Sobre los Ingresos de las Empresas	1,493.3	1,864.2	370.9	24.8%
- Impuesto S/Renta de las Empresas Ley 11-92	1,481.3	1,851.4	370.2	25.0%
- Casinos de Juego	12.0	12.8	0.8	6.4%
Otros Impuestos Sobre los Ingresos	1,406.1	802.4	-603.7	-42.9%
- Dividendos	693.7	164.7	-529.0	-76.3%
- Intereses Pagados	28.3	41.0	12.7	45.0%
- Provisión de Bs. Y Ss. Al Estado	267.3	241.6	-25.7	-9.6%
- Otro Tipo de Renta no Especificado	51.0	64.9	13.8	27.1%
- Pagos al Exterior en General	311.0	257.3	-53.7	-17.3%
- Otros	54.8	32.9	-21.8	-39.9%
IMPUESTOS SOBRE LA PROPIEDAD	758.2	993.6	235.4	31.0%
- Operaciones Inmobiliarias	261.1	307.7	46.6	17.8%
- Actos Traslativos	-	-	0.0	100.0%
- Impuestos Viviendas Suntuarias	18.0	25.9	8.0	44.4%
- Impuesto Sobre Sucesiones	12.4	13.0	0.6	4.8%
- Impuesto Sobre el Patrimonio de las Empresa (Ley557-05)	38.4	84.3	46.0	119.7%
- Imp. Inscripción Vehículos (Placa)	357.0	455.0	98.0	27.5%
- Otros	71.3	107.7	36.3	50.9%
IMPUESTOS SOBRE MERCANCIAS Y SERVICIOS	6,513.8	7,248.7	734.9	11.3%
Impuestos Transf. de Bienes Industrializ.y Ss.	2,949.5	3,397.8	448.3	15.2%
- ITBIS	2,915.3	3,380.8	465.5	16.0%
- Otros	34.2	17.0	-17.2	-50.4%
Impuestos Sobre Mercancías	2,285.5	2,808.7	523.2	22.9%
-Impuestos Selectivos Prod derivados del Alcohol	381.0	348.8	-32.2	-8.5%
-Impuesto Selectivo a las cervezas	652.6	776.1	123.5	18.9%
-Impuesto Selectivo al Tabaco	221.6	328.2	106.6	48.1%
-Hidrocarburos	895.7	1,352.2	456.5	51.0%
-Otros	134.6	3.5	-131.1	-97.4%
Impuestos Sobre los servicios	954.1	979.7	25.5	2.7%
-Impuestos S/Cheques y Transf. Bancarias	357.4	357.5	0.2	0.0%
-Impuesto S/Ss. De Telecomunicaciones	317.3	357.5	40.2	12.7%
-Impuesto s/ los Seguros	278.3	264.5	-13.8	-5.0%
-Otros	1.1	0.2	-1.0	-84.6%
Impuestos Sobre el Uso de Bienes y Licencias	324.6	62.5	-262.2	-80.8%
-Derecho de Circulación Vehículos de Motor	16.1	28.0	11.9	73.8%
-Impuesto Sobre Tramitación de Documentos	274.4	0.0	-274.4	-100.0%
-Otros	34.1	34.4	0.3	1.0%
IMPUESTOS SOBRE EL COMERCIO EXTERIOR	229.1	232.6	3.5	1.5%
-Salida de Pasajeros al Exterior por Aeropuertos	200.3	227.3	27.0	13.5%
-Derechos Consulares	24.4	0.2	-24.2	-99.2%
-Otros	4.4	5.1	0.6	14.4%
OTROS IMPUESTOS	11.9	1.8	-10.1	-85.1%
OTROS INGRESOS NO TRIBUTARIOS	102.4	94.9	-7.4	-7.3%
-Tarjetas de Turismo	83.4	84.4	1.0	1.2%
-Otros	19.0	10.6	-8.4	-44.4%
TOTAL	11,528.5	12,455.8	927.3	8.0%

Nota: El Recaudo 2008 incluye RD\$42.3 millones por concepto de Amnistía Fiscal.

Anexo 2

COMPARATIVO REDAUDACION EFECTIVA ACUMULADO

Enero-Julio 2008 vs 2007

(En millones de RD\$)

Conceptos	Recaudación		Variación	
	2007	2008	Absoluta	Relativa
IMPUESTOS SOBRE LOS INGRESOS	32,392.7	33,432.6	1,039.9	3.2%
Impuestos Sobre la Renta de las Personas	6,567.3	9,708.1	3,140.8	47.8%
- Impuesto S/Renta de las Personas Físicas Ley 11-92	449.5	3,111.9	2,662.4	592.3%
- Impuesto S/Renta de los Salarios Ley 11-92	5,041.9	5,177.5	135.6	2.7%
-Otros	1,075.9	1,418.7	342.8	31.9%
Impuestos Sobre los Ingresos de las Empresas	18,184.5	16,288.4	-1,896.1	-10.4%
- Impuesto S/Renta de las Empresas Ley 11-92	18,114.6	16,213.5	-1,901.1	-10.5%
- Casinos de Juego	69.9	74.9	5.0	7.1%
Otros Impuestos Sobre los Ingresos	7,640.9	7,436.1	-204.7	-2.7%
- Dividendos	3,411.8	2,442.0	-969.9	-28.4%
- Intereses Pagados	259.4	369.9	110.5	42.6%
- Provisión de Bs. Y Ss. Al Estado	1,421.5	1,790.3	368.8	25.9%
- Otro Tipo de Renta no Especificado	230.4	367.6	137.2	59.6%
- Pagos al Exterior en General	1,998.6	2,242.6	244.0	12.2%
- Otros	319.1	223.7	-95.4	-29.9%
IMPUESTOS SOBRE LA PROPIEDAD	4,592.1	6,776.2	2,184.1	47.6%
- Operaciones Inmobiliarias	1,275.9	1,884.8	608.9	47.7%
- Impuestos Viviendas Suntuarias	248.9	273.6	24.7	9.9%
- Impuesto Sobre Sucesiones	75.4	118.0	42.7	56.6%
- Impuesto Sobre el Patrimonio de las Empresa (Ley557-05)	573.2	1,029.2	456.0	79.6%
- Imp. Inscripción Vehículos (Placa)	2,083.5	2,865.8	782.2	37.5%
- Otros	335.2	604.9	269.7	80.4%
IMPUESTOS SOBRE MERCANCIAS Y SERVICIOS	37,148.7	43,440.6	6,291.9	16.9%
Impuestos Transf. de Bienes Industrializ.y Ss.	18,102.6	20,742.2	2,639.7	14.6%
- ITBIS	17,862.8	20,634.7	2,771.9	15.5%
- Otros	239.8	107.5	-132.2	-55.2%
Impuestos Sobre Mercancías	13,001.7	16,384.1	3,382.4	26.0%
-Impuestos Selectivos Prod derivados del Alcohol	2,137.6	2,307.5	169.9	7.9%
-Impuesto Selectivo a las cervezas	3,699.6	3,988.2	288.6	7.8%
-Impuesto Selectivo al Tabaco	1,407.7	1,916.3	508.6	36.1%
-Hidrocarburos	5,508.2	8,155.5	2,647.2	48.1%
-Otros	248.6	16.6	-232.0	-93.3%
Impuestos Sobre los servicios	4,474.7	5,950.7	1,475.9	33.0%
-Impuestos S/Cheques y Transf. Bancarias	1,814.2	2,308.7	494.5	27.3%
-Impuesto S/Ss. De Telecomunicaciones	1,900.4	2,113.1	212.8	11.2%
-Impuesto s/ los Seguros	737.8	1,484.5	746.7	101.2%
-Otros	22.3	44.3	22.0	98.3%
Impuestos Sobre el Uso de Bienes y Licencias	1,569.7	363.6	-1,206.1	-76.8%
-Derecho de Circulación Vehículos de Motor	104.2	158.7	54.6	52.4%
-Impuesto Sobre Tramitación de Documentos	1,274.2	1.1	-1,273.1	-99.9%
-Otros	191.4	203.8	12.4	6.5%
IMPUESTOS SOBRE EL COMERCIO EXTERIOR	1,719.8	1,766.5	46.7	2.7%
-Salida de Pasajeros al Exterior por Aeropuertos	1,563.4	1,744.4	181.0	11.6%
-Derechos Consulares	144.6	1.4	-143.1	-99.0%
-Otros	11.9	20.7	8.8	74.5%
OTROS IMPUESTOS	67.3	16.2	-51.1	-76.0%
OTROS INGRESOS NO TRIBUTARIOS	739.5	657.3	-82.2	-11.1%
-Tarjetas de Turismo	570.4	599.7	29.3	5.1%
-Otros	169.1	57.6	-111.5	-65.9%
TOTAL	76,660.0	86,089.4	9,429.3	12.3%

Nota: El Recaudo del 2007 incluye el pago extraordinario de Verizon por RD\$5,780 millones. El Recaudo del 2008 incluye el pago extraordinario de Brugal por RD\$4,100.2 millones y además RD\$668.5 millones por concepto de Amnistía Fiscal.