

Dirección General de Impuestos Internos
Estudios Económicos y Tributarios



Informe de Recaudación Mensual
Marzo 2008

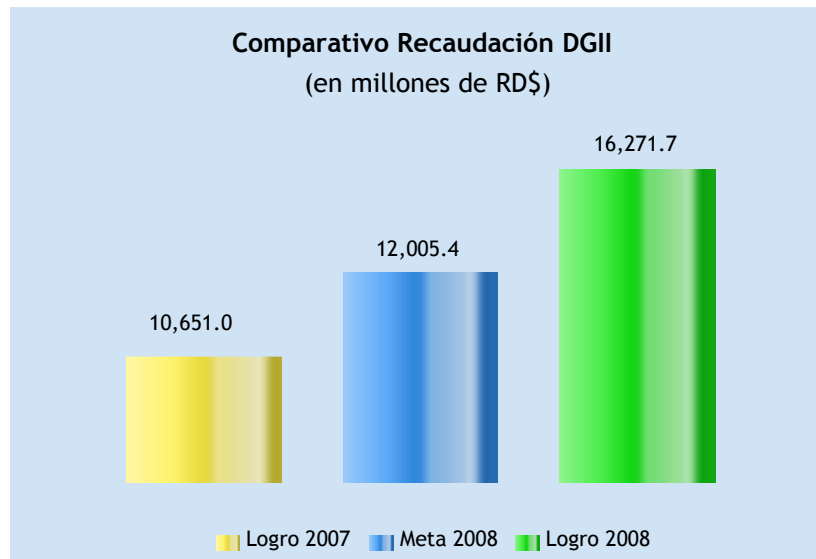
04 de Abril 2008

Informe de Recaudación Marzo 2008

1. Introducción

En el mes de marzo del presente año, las recaudaciones de la Dirección General de Impuestos Internos (DGII), se incrementaron en **RD\$5,620.6 millones** respecto al mismo período del año 2007. Del mismo modo, se observa un superávit de **RD\$4,266.3 millones** en comparación a los ingresos estimados del mes. (Ver Gráfica 1)

Gráfica 1



Dentro de los reglones que presentan mejor desempeño, se destaca el Impuesto sobre los Ingresos con un crecimiento de 15.5% respecto a la meta (sin incluir los RD\$4,100.2 millones de la venta de Brugal). De igual forma, el Impuesto sobre los Activos de las Sociedades presentaron un crecimiento de 7.1% sobre lo estimado; el Impuesto Selectivo a los Seguros tuvo un buen comportamiento presentando un superávit de 8.3%, Hidrocarburos un 15.8% y el Impuesto a la Inscripción de Vehículos un 11.3%.

Por otro lado el ITBIS y el Selectivo al Consumo sobre Alcoholes y Cervezas presentan un cumplimiento por debajo de las metas establecidas. El ITBIS alcanzó un nivel de cumplimiento de un 96.1% mientras el Selectivo sobre los Alcoholes y el Selectivo sobre el Tabaco registraron niveles de cumplimiento de 90.6% y 86.3%, lo cual equivale de manera conjunta a RD\$274.9 millones por debajo de lo esperado.

Cuadro 1
Recaudación Efectiva vs Estimada
 Marzo 2008
 En millones de RD\$

Conceptos	Recaudación		Diferencia	
	Estimado	Efectiva	Absoluta	Relativa
Impuesto sobre los Ingresos *	3,396.1	3,923.0	527.0	15.5%
IVSS y Activos Sociedades	152.8	163.6	10.8	7.1%
ITBIS	3,536.0	3,397.3	-138.8	-3.9%
Selectivo Alcoholes (Cerveza, Ron y demás)	1,024.8	928.6	-96.2	-9.4%
Selectivo Tabaco	292.0	252.0	-39.9	-13.7%
Selectivo Seguros	193.7	209.7	16.0	8.3%
Hidrocarburos	1,109.0	1,284.5	175.6	15.8%
Impuesto Inscripción Vehículos (Placa)	398.4	443.4	45.1	11.3%
Otros Impuestos	1,902.6	1,569.3	-333.3	-17.5%
Total	12,005.4	12,171.5	166.1	1.4%

* No incluye en marzo 2008 el pago por RD\$4,100.2 millones de Ganancia de Capital de Brugal.

Por otro lado en comparación a marzo del 2007, todos los impuestos registraron un balance positivo exceptuando Otros Impuestos el cual tuvo una reducción de un 9.9%. El Impuesto sobre los Ingresos y el Selectivo a los Hidrocarburos aportaron RD\$799.9 y RD\$254.5 millones respectivamente por encima de lo recaudado en el mismo periodo del año 2007. De igual manera el Impuesto Selectivo a los Seguros mostró un crecimiento de 29.8% al pasar de RD\$161.5 a RD\$209.7 millones en marzo del 2008. (Ver Cuadro 2).

Cuadro 2
Recaudación Efectiva
 Marzo 2008 vs 2007
 En millones de RD\$

Conceptos	Recaudación		Diferencia	
	2007	2008	Absoluta	Relativa
Impuesto sobre los Ingresos *	3,123.1	3,923.0	799.9	25.6%
IVSS y Activos Sociedades	125.92	163.6	37.7	29.9%
ITBIS	3,040.0	3,397.3	357.3	11.8%
Selectivo Alcoholes (Cerveza, Ron y demás)	876.4	928.6	52.2	6.0%
Selectivo Tabaco	209.8	252.0	42.2	20.1%
Hidrocarburos	1,030.0	1,284.5	254.5	24.7%
Selectivo Seguros	161.5	209.7	48.2	29.8%
Impuesto Inscripción Vehículos (Placa)	342.8	443.4	100.6	29.4%
Otros Impuestos	1,741.5	1,569.3	-172.2	-9.9%
Total	10,651.0	12,171.5	1,520.4	14.3%

* No incluye en marzo 2008 el pago por RD\$4,100.2 millones de Ganancia de Capital de Brugal.

2. Análisis por Impuestos

2.1 Impuesto sobre los Ingresos

En marzo del año 2008 las recaudaciones en el renglón del Impuesto sobre los Ingresos ascendieron a RD\$3,923.0 millones¹, registrando un superávit de RD\$799.9 millones con respecto al estimado, equivalente a 25.6% de crecimiento.

Dentro de este renglón se destaca la recaudación por concepto del Impuesto sobre la Renta de las Personas Físicas la cual ascendió a RD\$249.1 millones, registrándose un incremento respecto al mismo período del año anterior de RD\$128.3 millones, para una variación relativa de 106.2%. Este alto crecimiento se presenta aún cuando las declaraciones de los contribuyentes del impuesto en el mes de marzo del presente año se realizaron en base a una tasa de 25% mientras que para similar periodo en el 2007 fue de 30%. Asimismo, la recaudación presentó un superávit de RD\$147.2 millones con relación a lo estimado, para un nivel de cumplimiento de 144.6%. La explicación de dicho comportamiento se fundamenta en la mejora de la eficiencia de la Administración Tributaria y en la aplicación del Número de Comprobantes Fiscales (NCF) que en conjunto han aumentado la percepción de riesgo de los contribuyentes.

2.2 Impuestos sobre la Propiedad

2.2.1 Impuesto a las Operaciones Inmobiliarias, IVSS y Activos

En el mes de marzo las recaudaciones por concepto de Operaciones Inmobiliarias alcanzaron la suma de RD\$263.4 millones, superando las del mismo periodo del año anterior en RD\$4.2 millones, mostrando así un crecimiento de 1.6%. No obstante la recaudación efectiva presenta un déficit de RD\$60.4 millones respecto a la meta, para un nivel de cumplimiento de 81.4%.

Por su parte, las recaudaciones del IVSS y Activos superaron en RD\$37.7 millones el monto recaudado en el mismo mes del año anterior, mostrando una tasa de crecimiento de 29.9%. Respecto a la meta, mostraron un superávit de 7.1%.

2.2.2 Impuesto sobre el Primer Registro de Vehículos (Primera Placa)

Los ingresos por este concepto se incrementaron en un 29.4% en comparación con la recaudación efectiva del mismo mes del año anterior, registrando así un incremento de RD\$100.7 millones. Asimismo, estos superaron las estimaciones en RD\$45.0 millones, para un superávit de 11.3%.

¹ No incluye en marzo 2008 el pago por RD\$4,100.2 millones de Ganancia de Capital de Brugal.

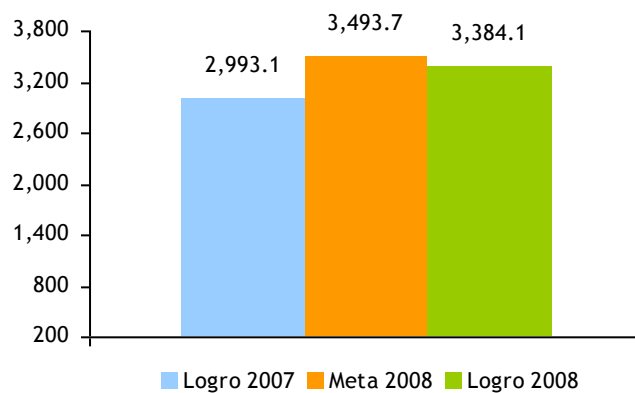
2.3 Impuestos Sobre Mercancías y Servicios

2.3.1 Impuesto Sobre la Transferencia de Bienes Industrializados y Servicios

Las recaudaciones por concepto del Impuesto sobre la Transferencia de Bienes Industrializados y Servicios (ITBIS) se incrementaron en RD\$388.8 millones en comparación con el monto recaudado en el mes de marzo del 2007, lo que representa un incremento de 12.9%.

Gráfica 2

Estimación vs. Ejecución ITBIS
En Millones RD\$



Por su parte, las operaciones totales se incrementaron en RD\$24,930.7 millones, para un incremento de 27.0%. Asimismo, las operaciones gravadas crecieron en 17.5%, lo que representa un incremento de RD\$8,278.5 millones.

2.4 Impuesto Selectivo al Consumo

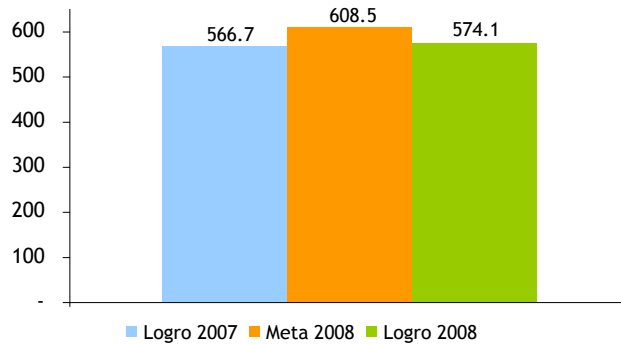
2.4.1 Impuesto Selectivo al Consumo de Alcoholes y Tabaco

2.4.1.1 ISC Sobre la Cerveza

La recaudación efectiva por concepto del Impuesto Selectivo a las Cervezas correspondiente al mes de marzo del 2008 ascendió a RD\$574.1 millones presentando un incremento de un 1.3% respecto al mismo mes del 2007. No obstante, la recaudación efectiva respecto al estimado mostró un cumplimiento de un 95.6%.

Gráfica 3

**Estimación vs Recaudación de
ISC a las Cervezas**
Febrero; en Millones de RD\$

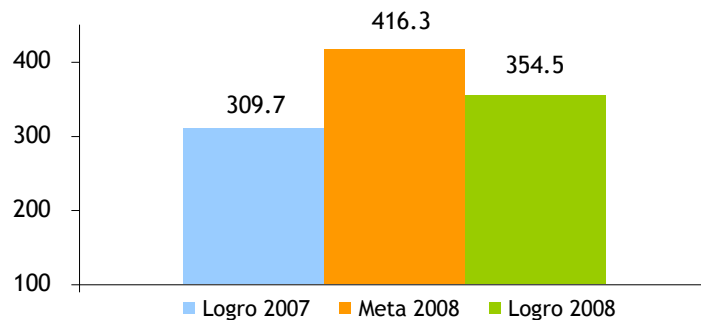


2.4.1.2 ISC Sobre el Ron y Otros productos Derivados del Alcohol

La recaudación efectiva del Impuesto Selectivo sobre el Consumo de Ron y otros productos derivados del alcohol en el mes de marzo ascendió a RD\$354.5 millones, lo que representa un incremento de RD\$44.8 millones respecto al mismo periodo del 2007, equivalente a un crecimiento de 14.5%. Asimismo, la recaudación presenta un deficit de RD\$61.8 millones respecto a la meta establecida, equivalente a un 14.8%.

Gráfica 4

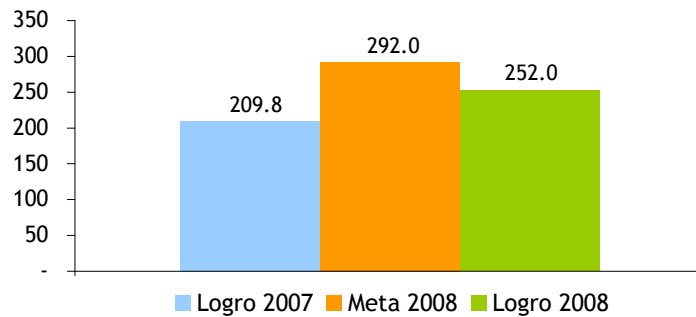
**Estimación vs Recaudación de ISC sobre el Ron y otros
Productos Derivados del Alcohol**
Marzo; en Millones de RD\$



2.4.1.3 ISC Sobre los Productos de Tabaco

La recaudación efectiva por concepto del Impuesto Selectivo sobre los productos de Tabaco correspondiente al mes de marzo del 2008 ascendió a RD\$252.0 millones presentando un incremento de RD\$42.2 millones respecto a marzo del 2007. No obstante, la recaudación efectiva respecto al estimado mostró un déficit de RD\$39.5 millones, equivalente a un 13.7%.

Gráfica 5
Estimación vs Recaudación de
ISC sobre el Tabaco
Marzo; en Millones de RD\$



2.4.2 Impuesto Selectivo Sobre las Telecomunicaciones

Las recaudaciones por concepto del Impuesto Selectivo a las Telecomunicaciones ascendieron a RD\$354.9 millones en el mes de marzo del 2008, registrando un incremento de RD\$44.1 millones respecto a las recaudaciones de igual periodo del año 2007, equivalente a un 14.2%. De igual modo, la recaudación efectiva respecto a la meta mostró un cumplimiento de un 93%.

2.4.3 Impuesto Selectivo sobre los Seguros

La recaudación efectiva por concepto del Impuesto Selectivo sobre los Seguros en el mes de marzo ascendió a RD\$209.7 millones, lo que representa un incremento de RD\$48.2 millones respecto al mismo periodo en el año anterior, para un crecimiento de 29.8%. Con respecto a las estimaciones se presentó un superávit de RD\$16.0 millones, equivalentes a un 8.3%.

2.4.4 Impuesto Selectivo al Consumo Sobre Hidrocarburos

El Impuesto Selectivo sobre el Consumo de Hidrocarburos en el mes de marzo ascendió a RD\$1,284.5 millones, lo que representa un incremento de RD\$254.5 millones respecto al mismo periodo del 2007, equivalente a un crecimiento de 24.7%. Asimismo, la recaudación presenta un superávit de RD\$175.5 millones respecto a la meta establecida, equivalente a un 15.8%.