IMPUESTOS INTERNOS



Análisis de Recaudación DGII Informe Mensual

Octubre 2026

Gerencia de Estudios Económicos y Tributarios

CONTENIDO

1. Contexto Económico..... 3

2. Desempeño de las Instituciones Recaudadoras del Estado enero – octubre 2026..... 3

3. Comportamiento de la Recaudación de DGII en octubre 2026..... 9

4. Comportamiento de la recaudación de DGII en enero – octubre 2026.....12

1. Contexto Económico

1.1 Evolución del Entorno Internacional

El contexto económico internacional durante octubre de 2026 estuvo marcado por un entorno de crecimiento global moderado, presiones inflacionarias aún elevadas y condiciones financieras restrictivas. Asimismo, persistieron los desafíos asociados a los altos precios de la energía, las tensiones geopolíticas y la incertidumbre sobre la trayectoria de la política monetaria en las principales economías. En este marco, la inflación en las economías avanzadas se mantuvo persistente, registrándose una variación interanual de 3.9% en Estados Unidos y de 4.0% en la Zona Euro (ver gráfica no. 1).

Gráfica no. 1
Inflación en Economías Avanzadas
Variación interanual; en porcentaje

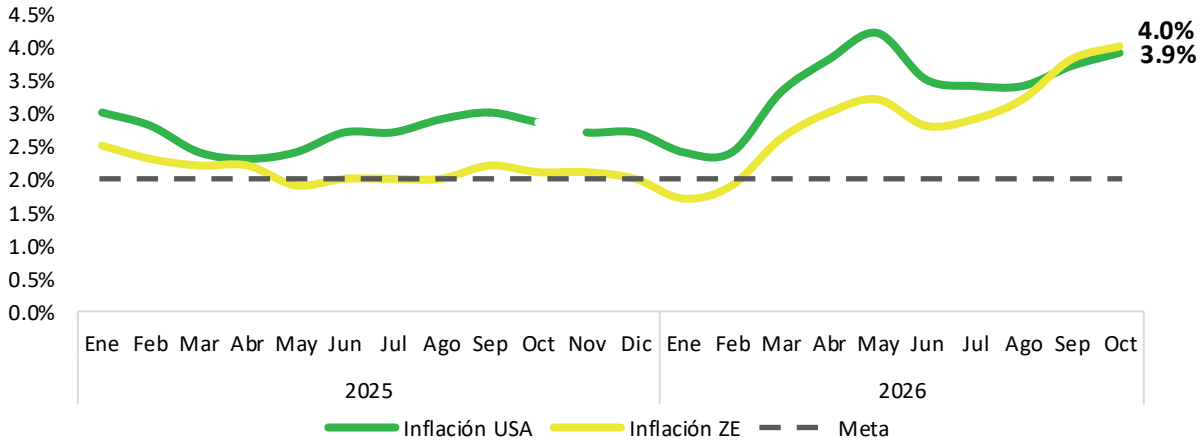

Fuente: Oficina de Estadísticas Laborales EE. UU. y Banco Central Europeo. Datos actualizados el 10 de noviembre de 2026.
Nota: Para el mes de octubre 2025 no se publicaron datos de inflación en los EE. UU. Se estima la inflación de ese mes por promedio de los períodos adyacentes.

En cuanto a la dinámica de los precios de los commodities, particularmente del petróleo, en octubre 2026 se registró un precio promedio del West Texas Intermediate (WTI) de US$97.70 por barril. Este valor representó una variación de 62.37% en comparación con octubre 2025 y se observó una variación de 0.83% respecto al mes anterior. Asimismo, este precio se situó US$11.60 por encima de lo proyectado en el Presupuesto General del Estado (PGE) Reformulado. Este comportamiento se explicó principalmente por las presiones sobre los precios internacionales del petróleo asociadas a las tensiones geopolíticas en Medio Oriente, así como por limitaciones en la capacidad de refinación en mercados clave (ver gráfica no. 2).

Gráfica no. 2
Precio del Petróleo WTI
2025-2026; en US$ por barril

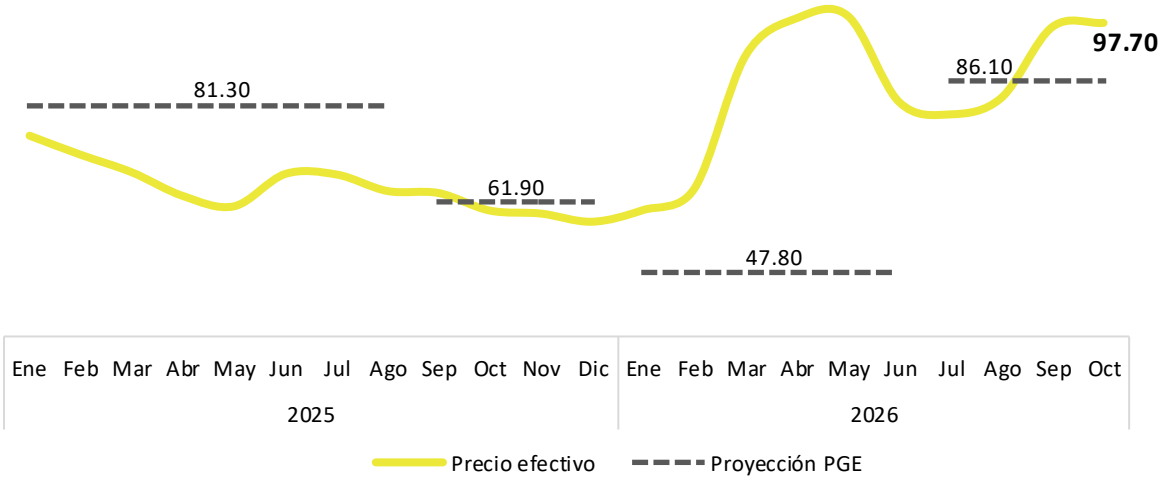

Fuente: Mercado de commodities Banco Mundial. Datos actualizados el 03 de noviembre 2026.

Para octubre 2026 se registró un precio promedio del oro de US$4,105.00 por onza troy. Este valor reflejó una variación de 1.15% en comparación con octubre 2025 y se observó una variación negativa de 4.95% respecto al mes anterior. Asimismo, este precio se situó US$413.60 por debajo de lo proyectado en el Presupuesto General del Estado (PGE) Reformulado. Este comportamiento se explicó principalmente por las expectativas de tasas de interés elevadas en las principales economías, particularmente en Estados Unidos, lo que incrementó el atractivo relativo de los instrumentos de renta fija y redujo la demanda por oro como activo de inversión (ver gráfica no. 3).

Gráfica no. 3
Precio del Oro
2025-2026; en US$ por onza troy

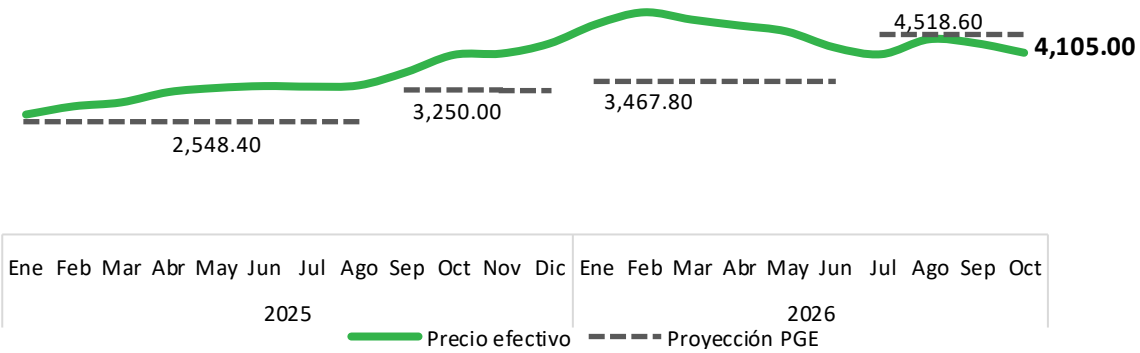

Fuente: Mercado de commodities Banco Mundial. Datos actualizados el 03 de noviembre 2026.

1.2 Evolución del Entorno Doméstico

En septiembre 2026 el Indicador Mensual de Actividad Económica (IMAE) de la República Dominicana registró una variación interanual de 5.6% de acuerdo con cifras preliminares del Banco Central de la República Dominicana (BCRD). En términos acumulados, el crecimiento interanual del IMAE hasta septiembre 2026 se ubicó en 4.60%. Este resultado refleja una aceleración en el ritmo de crecimiento, asociado principalmente a un mayor dinamismo en sectores productivos de alta ponderación dentro de la economía nacional, los cuales han mostrado resiliencia ante la incertidumbre internacional. Entre las actividades que mostraron variaciones positivas se destacan construcción, minas y canteras, manufactura local y servicios (ver gráfica no. 4).

Gráfica no. 4
Indicador Mensual de la Actividad Económica (IMAE)
Variación interanual; en porcentaje

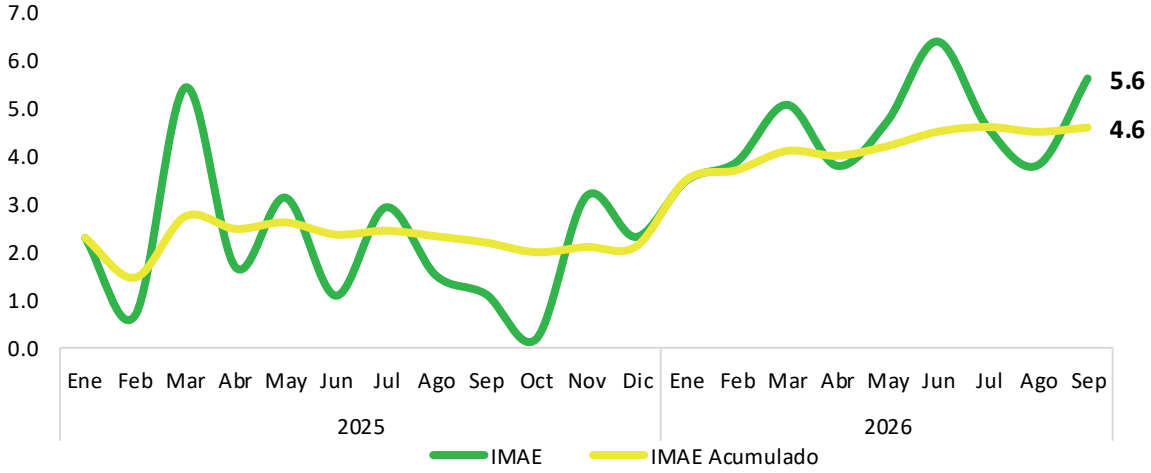

Fuente: Banco Central de la República Dominicana. Datos actualizados el 01 de noviembre 2026.

En cuanto a la inflación registrada en octubre de 2026, el Índice de Precios al Consumidor (IPC) presentó una variación mensual de 0.58%. Como resultado, la inflación interanual se ubicó en 5.14%, aumentando ligeramente respecto al 5.12% observado en septiembre, y manteniéndose por encima del límite superior del rango meta de 4.0% ± 1.0% establecido en el programa monetario del Banco Central de la República Dominicana (BCRD). Por su parte, la inflación subyacente se situó en 4.54% interanual, descendiendo por tercer mes consecutivo. El comportamiento del IPC en el mes analizado estuvo influenciado por los incrementos de precios en los grupos Transporte, Alimentos y Bebidas No Alcohólicas, Bienes y Servicios Diversos y Restaurantes y Hoteles, los cuales representaron en conjunto el 83.35 % de la inflación del mes (ver gráfica no. 5).

Gráfica no. 5
Tasa de Inflación (IPC)
Variación interanual; en porcentaje

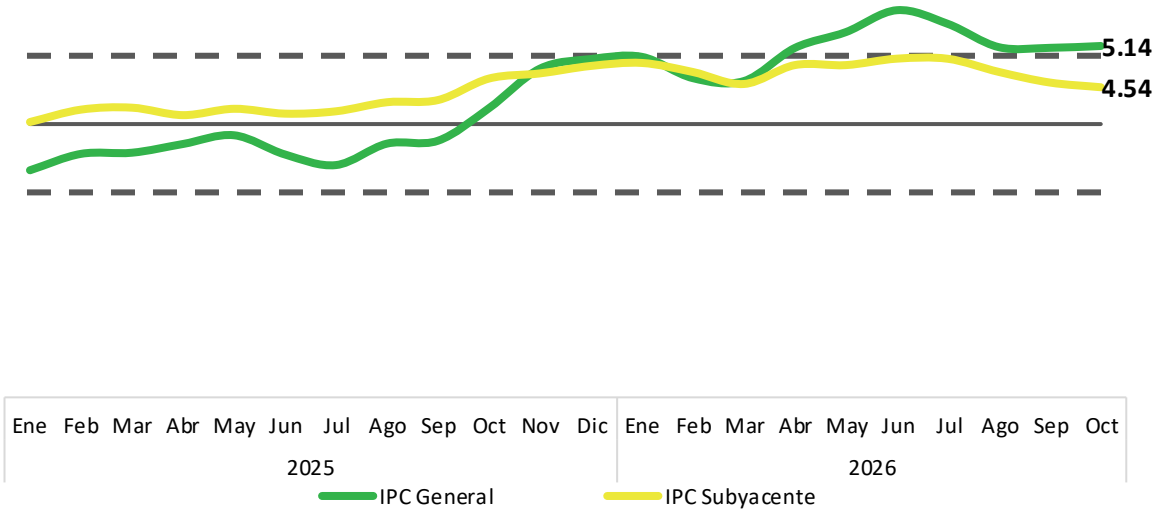

Nota: Las bandas grises corresponden a las metas de inflación establecidas por la Junta Monetaria (4% ± 1%).
Fuente: Banco Central de la República Dominicana. Datos actualizados el 09 de noviembre 2026.

El Banco Central de la República Dominicana (BCRD) decidió mantener su tasa de interés de política monetaria (TPM) a 5.50% anual para noviembre 2026. Para esta decisión se tomó en consideración la persistente incertidumbre internacional derivada de las tensiones geopolíticas y las perspectivas de que la inflación converja hacia el rango meta al cierre del año, así como el desempeño de la economía nacional. En este contexto, el BCRD reafirma su compromiso de preservar la estabilidad macroeconómica y financiera, y de contribuir a mantener la inflación dentro del rango meta (ver gráfica no. 6).

Gráfica no. 6
Tasa de Política Monetaria (TPM)
En porcentaje

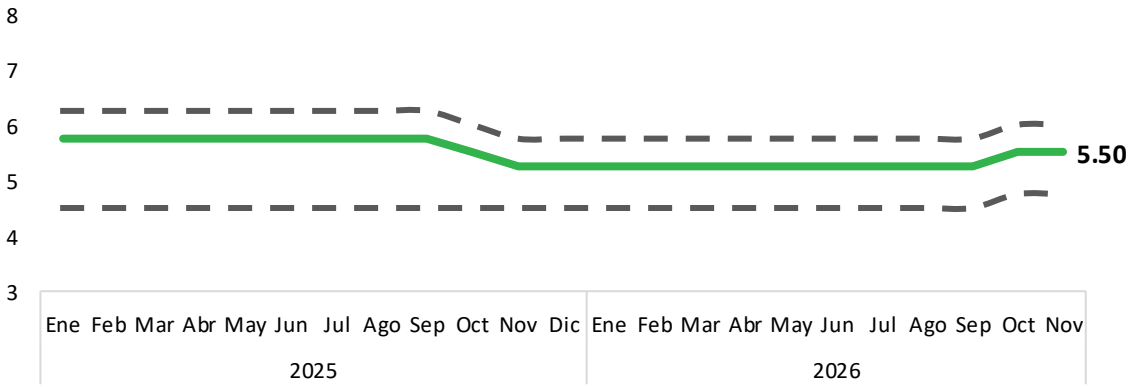

Fuente: Banco Central de la República Dominicana. Datos actualizados el 01 de noviembre 2026.

Las encuestas de expectativas macroeconómicas del Banco Central de la República Dominicana (BCRD) correspondientes a octubre 2026 indican que los agentes económicos prevén un crecimiento del PIB de 4.41% para 2026 y 4.40% en 2027 (ver gráfica no. 7). Por su parte, en materia de precios, los agentes esperan una inflación anual de 4.80% para 2026 y 4.40% en 2027, manteniéndose dentro del rango meta establecido por el Banco Central (ver gráfica no. 8).

Gráfica no. 7
Expectativas de Crecimiento PIB
En porcentaje

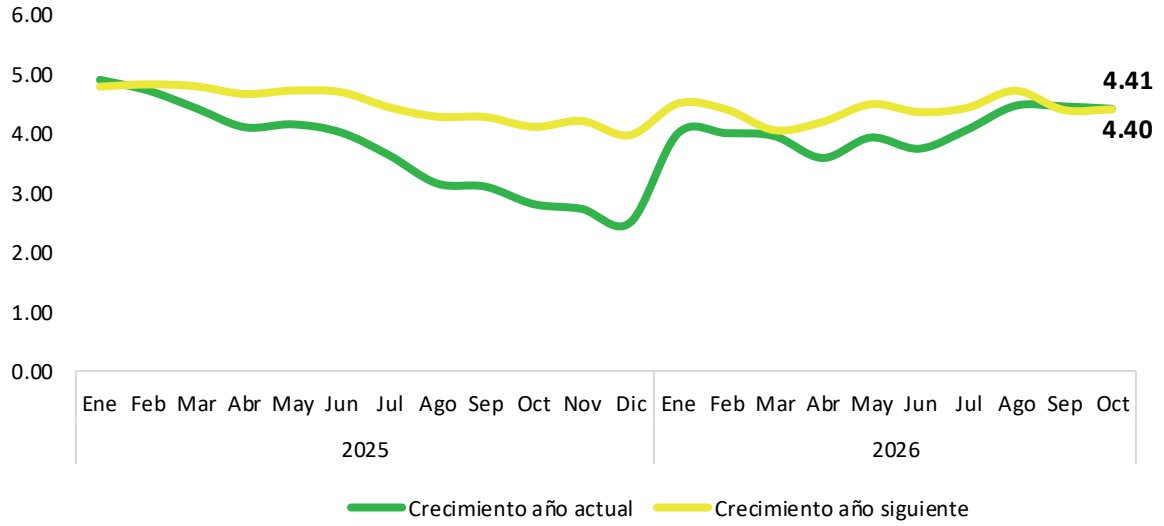

Fuente: Banco Central de la República Dominicana. Datos actualizados el 01 de noviembre 2026.

Gráfica no. 8
Expectativas de Inflación
En porcentaje

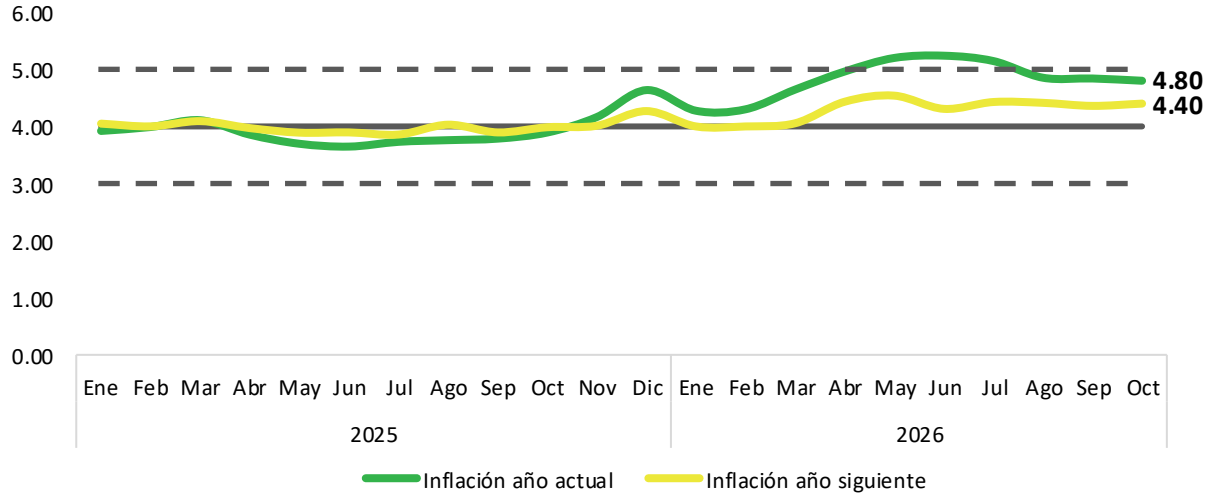

Nota: Las bandas grises corresponden a las metas de inflación establecidas por la Junta Monetaria (4% ± 1%).
Fuente: Banco Central de la República Dominicana. Datos actualizados el 01 de noviembre 2026.

2. Desempeño de las Instituciones Recaudadoras del Estado enero – octubre 2026

Acorde a la Ley 43-26 que modifica la ley núm. 99-25[1], que establece el Presupuesto General del Estado para el 2026, los ingresos fiscales a recaudar a través de las principales instituciones Recaudadoras, Dirección General de Impuestos Internos (DGII), Dirección General de Aduanas (DGA) y Tesorería Nacional, serán de RD$1,383,236.5 millones, para un crecimiento sobre el recaudo de 2025 de 14.1%, es decir, RD$171,265.6 millones más. En cuanto a enero - octubre 2026, los ingresos del Estado por las oficinas recaudadoras se sitúan en RD$1,085,577.0 millones, esto representa un crecimiento de un 7.7%, RD78,012.1 millones más con relación a enero - octubre 2025. El cumplimiento de la meta de recaudación en comparación con lo estimado es del 98.0%.

Como se puede apreciar en la Gráfica no. 9, Impuestos Internos recaudó el 76.9% del total de los ingresos fiscales en enero – octubre 2026, mientras que la Dirección General de Aduanas aportó el 20.9% de la recaudación y la Tesorería Nacional el 2.2% restante. En cuanto al tipo de impuesto, el 91.8% proviene de Impuestos Internos y el 8.2% restante de impuestos al comercio exterior.

Gráfica no. 9
Recaudación por oficinas recaudadoras y tipo de impuesto
Enero – octubre 2026; como porcentaje de la recaudación total

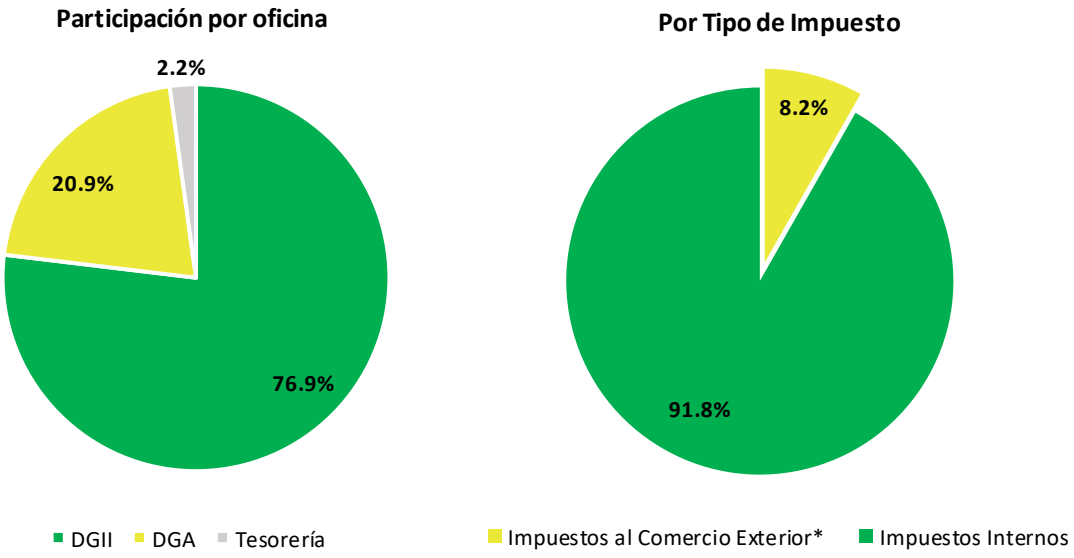

Fuente: Ministerio de Hacienda y DGII. *Incluye arancel, salida de pasajeros al exterior y otros impuestos al comercio exterior de DGA e Impuestos Internos.

[1] Ley núm. 43-26 de Presupuesto General del Estado para el ejercicio presupuestario del año 2026

3. Comportamiento de la Recaudación de DGII en octubre 2026

La recaudación de octubre 2026 asciende a RD$83,680.6 millones, para un crecimiento de un 5.3%, equivalente a RD$4,201.9 millones más que el mismo mes del año anterior. En ausencia de los ingresos no recurrentes[2] en el mismo período de evaluación, se observa un aumento interanual de 8.0%, es decir, RD$5,567.4 millones adicionales en comparación con el mismo mes de 2025. El siguiente cuadro muestra un resumen de los principales impuestos recaudados por la DGII en octubre 2026 y su comparación con octubre 2025.

Cuadro no. 1
Recaudación DGII
Octubre 2026 vs. 2025; en millones de RD$

Concepto	Recaudación		Variación	
	2025	2026	Absoluta	Relativa
ITBIS	16,529.4	18,530.6	2,001.2	12.1%
Impuesto sobre la Renta de las Empresas e Impuesto sobre los Activos	16,631.9	18,441.2	1,809.3	10.9%
Impuesto sobre la Renta de las Personas Físicas	9,891.5	11,548.0	1,656.5	16.7%
Selectivos Combustibles (Ad-Valorem y Específico)	7,852.2	9,300.5	1,448.3	18.4%
Impuesto sobre Transferencias Bancarias y Cheques	1,915.0	2,828.1	913.2	47.7%
Tarjeta de Turismo y Salida Pasajeros	1,150.8	1,401.5	250.7	21.8%
Marbete, Primera Placa, CO2 y Traspaso Vehículos	2,243.1	2,478.4	235.2	10.5%
Selectivos Alcoholes y Tabaco	2,581.2	2,719.9	138.8	5.4%
Impuesto a los Juegos de Azar y Premios	319.8	412.2	92.4	28.9%
Selectivo Servicios (Seguros y Telecomunicaciones)	1,996.2	2,070.0	73.8	3.7%
Contribución GLP	983.2	1,014.2	31.0	3.2%
Impuesto sobre Propiedad Inmobiliaria	198.5	225.4	26.9	13.5%
Impuesto sobre Traspaso de Inmuebles	1,651.0	1,594.1	-56.9	-3.4%
Multas, Recargos, Intereses y Sanciones	866.0	722.6	-143.4	-16.6%
Impuesto sobre los Dividendos	1,202.7	1,035.4	-167.2	-13.9%
Impuesto sobre las Rentas al Exterior (Pagos, Intereses)	2,350.6	1,994.7	-355.8	-15.1%
Impuesto sobre las Ventas al Estado	771.7	360.0	-411.7	-53.4%
Impuesto a la Minería (ISR, IMA, PUN, RNF)	9,570.5	5,575.7	-3,994.8	-41.7%
Otros	773.6	1,428.2	654.6	84.6%
Total	**79,478.7**	**83,680.6**	**4,201.9**	**5.3%**

*Cifras preliminares sujetas a rectificación.

Entre los impuestos de mayor crecimiento absoluto en octubre de 2026 se encuentra el Impuesto a la Transferencia de Bienes Industrializados y Servicios (ITBIS), con una recaudación de RD$18,530.6 millones, esto representa un incremento interanual de 12.1%, equivalente a RD$2,001.2 millones adicionales en comparación con octubre de 2025. Este resultado se explica por el comportamiento positivo tanto en las operaciones totales como en las gravadas del ITBIS, las cuales presentaron una variación interanual de

[2] Pagos extraordinarios: Ganancias de Capital, APA, Barrick, Ley 30-26.

8.3% y 3.9% respectivamente. Entre las actividades económicas que registraron mayores variaciones en las operaciones gravadas de ITBIS declaradas en octubre de 2026, correspondientes al período fiscal septiembre 2026, se destacan: Comercio vehículos, con un crecimiento interanual de 12.2%, RD$3,575.8 millones más; Construcción, con un crecimiento interanual de 16.7%, RD$1,513.8 millones más; y Hoteles, Bares y Restaurantes con un crecimiento interanual de 5.6%, RD$1,429.6 millones más que en el periodo pasado (ver cuadro no. 2).

Cuadro no. 2
Crecimiento Operaciones Gravadas de ITBIS
Declaraciones presentadas en octubre 2026 vs. 2025; en millones de RD$

Concepto	Variación	
	Absoluta	Porcentual
Comercio vehículos	3,575.8	12.2%
Construcción	1,513.8	16.7%
Hoteles, Bares y Restaurantes	1,429.6	5.6%
Otras Industrias Manufactureras	1,321.3	11.6%
Transporte y Almacenamiento	1,244.5	9.2%
Elaboración de Bebidas	1,197.1	8.7%
Otros Servicios	884.7	4.3%
Alquiler de Viviendas	475.8	8.8%
Elaboración de Aceites y Grasas de Origen Vegetal y Animal	472.6	12.4%
Fabricación de Jabones y Detergentes	350.2	11.7%
Electricidad, Gas y Agua	285.5	46.2%
Fabricación de Cemento, Cal y Yeso	278.2	6.1%
Comunicaciones	263.9	2.4%
Elaboración de Plástico	257.0	8.0%
Intermediación Financiera, Seguros y Otras	249.2	7.0%
Los demás	-2,315.3	-1.7%
Total	**11,484.1**	**3.9%**

*Cifras preliminares sujetas a rectificación.

El segundo impuesto es el Impuesto sobre la Renta de las Empresas e Impuesto sobre los Activos, representando un incremento interanual de RD$1,809.3 millones, para una variación positiva de 10.9%. De manera particular, el Impuesto sobre la Renta de las Empresas presenta un aumento de 7.3%, equivalente a RD$939.0 millones más que el mismo periodo del año anterior. Al excluir los ingresos no recurrentes, tales como las Ganancias de Capital, el Impuesto sobre la Renta de las Empresas presenta un crecimiento interanual de 8.5%, equivalente a RD$1,053.8 millones adicionales respecto al mismo período del año anterior. Al evaluar por tipo de pago se observa un crecimiento de anticipos de 6.7%, es decir, RD$743.9 millones más que octubre 2025. En cambio, los pagos correspondientes a la declaración de

Renta de las Empresas presentaron un aumento de 19.7%, equivalente a RD$262.9 millones más que octubre 2025, incidido por el vencimiento del plazo para el pago de los contribuyentes con cierre fiscal de junio 2026. En cuanto al Impuesto sobre los Activos, se observó un aumento interanual de 23.4%, lo que equivale a RD$868.4 millones más respecto a octubre de 2026.

En cuanto al tercer tributo, se identifica el Impuesto sobre las Personas Físicas, con una recaudación de RD$11,548.0 millones, esto representa un incremento interanual de 16.7%, equivalente a RD$1,656.5 millones adicionales en comparación con octubre de 2025. Este resultado se explica por el Impuesto sobre la Renta de los Asalariados, el cual presentó un incremento de un 11.8%, RD$932.7 millones más que octubre de 2025. Además, el aumento en la cantidad de asalariados gravados y en el monto retenido, fue de 12.4% y 21.0%, respectivamente. El aumento en la cantidad de asalariados y en el monto retenido se debe a la movilidad de los contribuyentes desde la escala exenta hacia escala 1 (ver gráfica 10).

Gráfica no. 10
Crecimiento de la cantidad de asalariados y del monto retenido de ISR según escala salarial
Declaraciones presentadas en septiembre 2026 vs 2025; en %

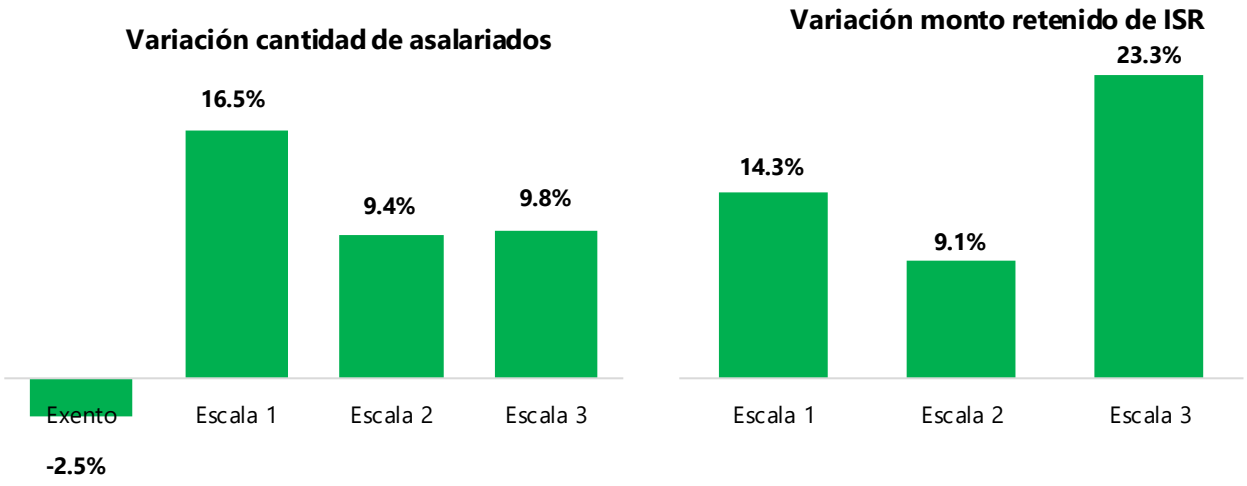

El cumplimiento con relación a la meta de recaudación para el mes de octubre 2026 es de 96.8%; RD$2,801.3 millones por debajo de lo presupuestado. En el siguiente cuadro se muestra un comparativo de la recaudación efectiva de la DGII versus la recaudación estimada contenida y el Presupuesto Reformulado Ley 43-26.

Cuadro no. 3
Cumplimiento de la Recaudación de octubre 2026
Recaudación estimada vs. efectiva; en millones de RD$

Impuesto	Recaudación		Cumplimiento	
	Presupuesto Reformulado	Efectiva	Absoluto	Porcentual
Impuesto a la Minería (ISR, IMA, PUN, RNF)	4,326.7	5,575.7	1,249.1	128.9 %
Impuesto sobre Traspaso de Inmuebles	1,511.6	1,594.1	82.4	105.5 %
Selectivos Combustibles (Ad-Valorem y Específico)	8,955.5	9,300.5	345.0	103.9 %
Contribución GLP	1,029.5	1,014.2	-15.4	98.5 %
ITBIS	18,833.7	18,530.6	-303.1	98.4 %
Impuesto sobre la Renta de las Empresas e Impuesto sobre los Activos	18,907.5	18,441.2	-466.4	97.5 %
Impuesto sobre Transferencias Bancarias y Cheques	3,024.1	2,828.1	-195.9	93.5 %
Impuesto sobre la Renta de las Personas Físicas	12,458.7	11,548.0	-910.7	92.7 %
Multas, Recargos, Intereses y Sanciones	787.1	722.6	-64.5	91.8 %
Selectivo Servicios (Seguros y Telecomunicaciones)	2,261.9	2,070.0	-192.0	91.5 %
Impuesto a los Juegos de Azar y Premios	451.4	412.2	-39.2	91.3 %
Marbete, Primera Placa, CO2 y Traspaso Vehículos	2,847.4	2,478.4	-369.0	87.0 %
Selectivos Alcoholes y Tabaco	3,129.8	2,719.9	-409.8	86.9 %
Impuesto sobre Propiedad Inmobiliaria	278.5	225.4	-53.2	80.9 %
Impuesto sobre las Rentas al Exterior (Pagos, Intereses)	2,590.5	1,994.7	-595.8	77.0 %
Impuesto sobre los Dividendos	1,389.2	1,035.4	-353.7	74.5 %
Tarjeta de Turismo y Salida Pasajeros	1,887.5	1,401.5	-486.0	74.2 %
Impuesto sobre las Ventas al Estado	593.4	360.0	-233.4	60.7 %
Otros	1,217.8	1,428.2	210.4	117.3 %
Total	**86,481.9**	**83,680.6**	**-2,801.3**	**96.8 %**

*Cifras preliminares sujetas a rectificación.

4. Comportamiento de la recaudación de DGII en enero – octubre 2026

La recaudación del período enero - octubre de 2026 asciende a RD$834,850.1 millones, representando un crecimiento de 9.0%; RD$68,679.7 millones más respecto al mismo período del año anterior. En ausencia de los ingresos no recurrentes[3] correspondientes a enero – octubre de 2026 vs 2025, la recaudación aumenta 8.4%, RD$60,290.9 millones más que el mismo periodo del año pasado. La recaudación de enero – octubre 2026 muestra un cumplimiento de 100.1%, RD$749.8 millones por encima con relación al estimado.

[3] 2025: Ganancias de Capital, Barrick, Acuerdos de Precios por Anticipado (APA), Fiscalizaciones, Rectificativas.
2026: Ganancias de Capital, Barrick, Acuerdos de Precios por Anticipado (APA), Constitución de compañías, Fiscalizaciones, Acuerdos Transaccional, Ley 30-26.

Gráfica no. 11
Recaudación Efectiva DGII
Enero – octubre 2026 vs 2025; en millones de RD$

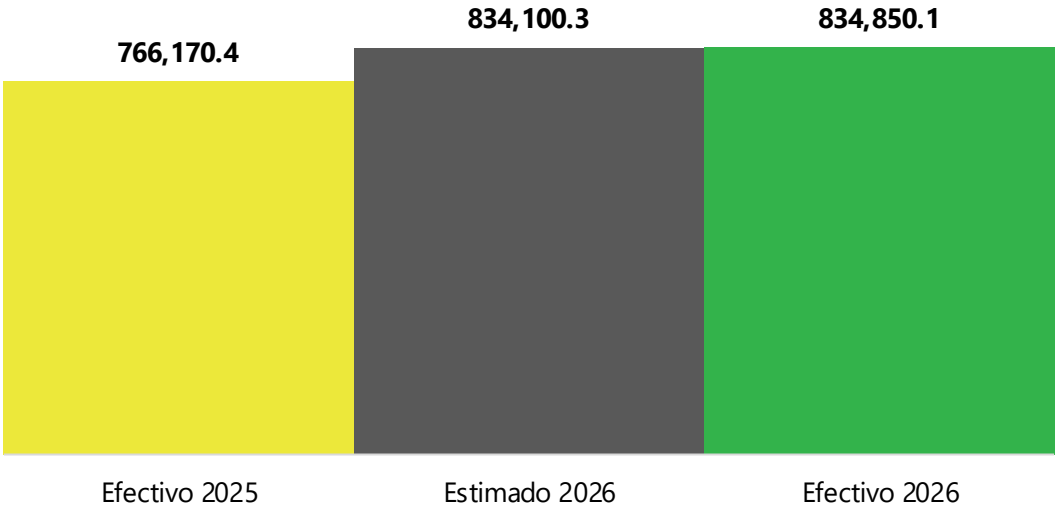

La recaudación de enero – octubre de 2026 mostró un desempeño positivo, reflejando una mejora con respecto al mismo período de 2025. Este comportamiento positivo se observa en los principales impuestos que presentaron mayor crecimiento absoluto, el Impuesto a la Transferencia de Bienes Industrializados y Servicios (ITBIS), el Impuesto sobre la Renta de las Personas Físicas y los Impuestos a la Minería.

Adicionalmente, en junio de 2026 fue promulgada la Ley núm. 30-26 sobre medidas procrecimiento económico, simplificación fiscal y mitigación de la crisis internacional, la cual incorporó diversas medidas orientadas al fortalecimiento de la capacidad recaudatoria del Estado, la facilitación del cumplimiento tributario y la dinamización de la actividad económica. Entre sus disposiciones se incluyó un régimen especial de regularización tributaria que permitió a los contribuyentes ponerse al día en sus obligaciones fiscales bajo condiciones preferenciales. Como resultado, el efecto marginal ascendió a RD$8,695.8 millones durante el período junio-octubre de 2026.

El Impuesto a la Transferencia de Bienes Industrializados y Servicios (ITBIS) experimentó un crecimiento acumulado de 14.8%, RD$26,546.1 millones más con respecto al mismo periodo del año anterior. Las operaciones totales y gravadas registraron un crecimiento del 11.6% y 6.9%, respectivamente, para el período fiscal de diciembre 2025 - septiembre 2026 el cual se declara en enero - octubre 2026. Se observó un ritmo positivo en las ventas gravadas de las actividades económicas: Comercio Vehículos con 12.6%, Otros servicios 11.1% y Hoteles, Bares y Restaurantes con 10.6%.

Para enero – octubre 2026 el Impuesto sobre la Renta de las Personas Físicas registró un recaudo de RD$129,541.4 millones, reflejando un crecimiento de 16.4%, RD$18,268.3 millones más con respecto al periodo del año anterior. Este a su vez está siendo impulsado por el Impuesto sobre la Renta de Asalariados, que ha aumentado en 17.4%; RD$15,209.3 millones más en comparación con el mismo período del año anterior. Este aumento se explica por un incremento del 12.8% en la cantidad de asalariados gravados y un aumento del 14.3% en el monto retenido. Este comportamiento positivo refleja un avance en las condiciones del mercado laboral y un crecimiento en los salarios.

El Impuesto Selectivo a los Combustibles (Ad-Valorem y Específico), con un aumento absoluto de RD$6,208.4 millones en comparación con octubre 2025. Este crecimiento es impulsado principalmente por el aumento promedio de los precios en los combustibles de 36.4%, aproximadamente RD$71.7 pesos más que en septiembre 2025, al igual que, un crecimiento en el volumen gravado de un 17.2%.

Cuadro no. 4
Recaudación DGII
Enero – octubre 2026 vs. 2025; en millones de RD$

Concepto	Recaudación		Variación	
	2025	2026	Absoluta	Relativa
ITBIS	179,075.1	205,621.2	26,546.1	14.8%
Impuesto sobre la Renta de las Personas Físicas	111,273.1	129,541.4	18,268.3	16.4%
Selectivos Combustibles (Ad-Valorem y Específico)	72,466.9	78,675.3	6,208.4	8.6%
Impuesto sobre Transferencias Bancarias y Cheques	16,519.8	20,402.7	3,883.0	23.5%
Impuesto a la Minería (ISR, IMA, PUN, RNF)	29,786.1	32,349.3	2,563.2	8.6%
Impuesto sobre los Dividendos	19,230.4	21,371.6	2,141.2	11.1%
Marbete, Primera Placa, CO2 y Traspaso Vehículos	24,318.4	26,113.8	1,795.3	7.4%
Tarjeta de Turismo y Salida Pasajeros	14,071.7	15,798.1	1,726.4	12.3%
Selectivos Alcoholes y Tabaco	26,722.0	27,997.7	1,275.7	4.8%
Impuesto sobre Traspaso de Inmuebles	13,242.6	14,464.0	1,221.4	9.2%
Multas, Recargos, Intereses y Sanciones	8,175.5	9,353.2	1,177.7	14.4%
Selectivo Servicios (Seguros y Telecomunicaciones)	21,089.1	22,188.6	1,099.5	5.2%
Impuesto sobre Propiedad Inmobiliaria	5,808.3	6,692.0	883.7	15.2%
Impuesto a los Juegos de Azar y Premios	3,300.0	3,711.0	411.0	12.5%
Impuesto sobre las Rentas al Exterior (Pagos, Intereses)	23,203.9	23,058.6	-145.2	-0.6%
Contribución GLP	8,843.4	8,554.5	-288.9	-3.3%
Impuesto sobre la Renta de las Empresas e Impuesto sobre los Activos	173,287.9	172,572.9	-715.0	-0.4%
Impuesto sobre las Ventas al Estado	7,695.4	5,079.0	-2,616.4	-34.0%
Otros	8,060.7	11,305.1	3,244.3	40.2%
Total	**766,170.4**	**834,850.1**	**68,679.7**	**9.0%**

*Cifras preliminares sujetas a rectificación.

En cuanto a la meta de recaudación para enero – octubre 2026, se percibió un cumplimiento de 100.1%; RD$749.8 millones por encima de lo presupuestado. En el cuadro no. 5 se observa un comparativo con el comportamiento de la recaudación efectiva respecto al estimado para enero – octubre 2026, contenida en el Presupuesto Reformulado Ley 43-26.

Cuadro no. 5
Cumplimiento de la Recaudación enero - octubre 2026
Recaudación estimada vs. efectiva; en millones de RD$

Impuesto	Recaudación		Cumplimiento	
	Presupuesto Reformulado	Efectiva	Absoluto	Porcentual
Multas, Recargos, Intereses y Sanciones	8,135.4	9,353.2	1,217.9	115.0 %
Impuesto a la Minería (ISR, IMA, PUN, RNF)	30,222.0	32,349.3	2,127.2	107.0 %
Impuesto sobre los Dividendos	20,269.5	21,371.6	1,102.1	105.4 %
Impuesto sobre Traspaso de Inmuebles	13,979.9	14,464.0	484.2	103.5 %
Impuesto sobre la Renta de las Personas Físicas	127,099.8	129,541.4	2,441.5	101.9 %
Selectivos Combustibles (Ad-Valorem y Específico)	77,312.1	78,675.3	1,363.2	101.8 %
ITBIS	205,386.9	205,621.2	234.3	100.1 %
Impuesto sobre la Renta de las Empresas e Impuesto sobre los Activos	172,948.1	172,572.9	-375.2	99.8 %
Marbete, Primera Placa, CO2 y Traspaso Vehículos	26,344.4	26,113.8	-230.6	99.1 %
Selectivo Servicios (Seguros y Telecomunicaciones)	22,837.7	22,188.6	-649.1	97.2 %
Contribución GLP	8,813.2	8,554.5	-258.7	97.1 %
Impuesto a los Juegos de Azar y Premios	3,824.7	3,711.0	-113.6	97.0 %
Selectivos Alcoholes y Tabaco	29,206.9	27,997.7	-1,209.2	95.9 %
Impuesto sobre Transferencias Bancarias y Cheques	21,347.3	20,402.7	-944.6	95.6 %
Impuesto sobre Propiedad Inmobiliaria	7,006.8	6,692.0	-314.8	95.5 %
Impuesto sobre las Rentas al Exterior (Pagos, Intereses)	24,980.0	23,058.6	-1,921.3	92.3 %
Impuesto sobre las Ventas al Estado	5,617.1	5,079.0	-538.0	90.4 %
Tarjeta de Turismo y Salida Pasajeros	17,979.8	15,798.1	-2,181.7	87.9 %
Otros	10,788.7	11,305.1	516.4	104.8 %
Total	**834,100.3**	**834,850.1**	**749.8**	**100.1 %**

*Cifras preliminares sujetas a rectificación.

En la Gráfica no. 12 se muestra el crecimiento de las recaudaciones de Impuestos Internos. Para enero-octubre 2025 la recaudación creció 8.7%, al excluir los montos por los ingresos no recurrentes, crece 5.8%. Sin embargo, en enero - octubre 2026 la variación interanual de la recaudación refleja un crecimiento de 9.0%, pero al excluir los ingresos no recurrentes, el crecimiento se sitúa en 8.4%[4].

[4] 2025: Ganancias de Capital, Acuerdos de Precios por Anticipado (APA), Fiscalizaciones, Barrick, Rectificativas.
2026: Barrick, Ganancias de Capital, Fiscalizaciones, Acuerdos de Precios por Anticipado (APA), Impuesto Sobre la Variación de Capital Compañías, Acuerdo Transaccional, Ley 30-26.

Gráfica no. 12
Evolución crecimiento acumulado de la recaudación
Período/ año actual vs. Período/año anterior; en porcentaje

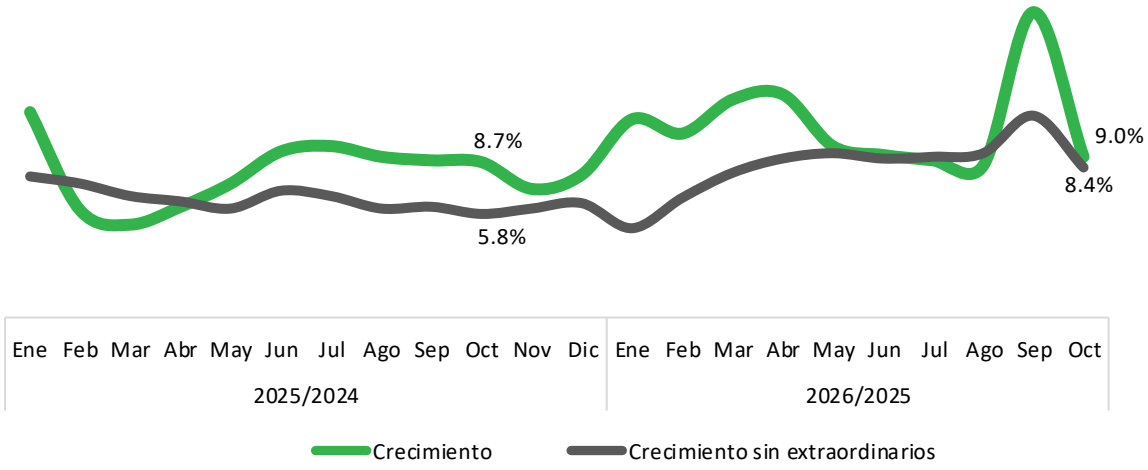

Al observar la composición de los impuestos recaudados por Impuestos Internos en enero - octubre 2026, el 53.5% corresponde a los Impuestos Directos (Renta y Patrimonio), con un nivel de cumplimiento del 100.9%. Los Impuestos Indirectos (Consumo) representan el 46.5% restante, con un cumplimiento de 99.2% respecto al monto estimado.

Gráfica no. 13
Comparativo recaudación Impuestos Internos, Impuestos Directos e Indirectos
Enero – octubre 2026 vs 2025; en millones de RD$

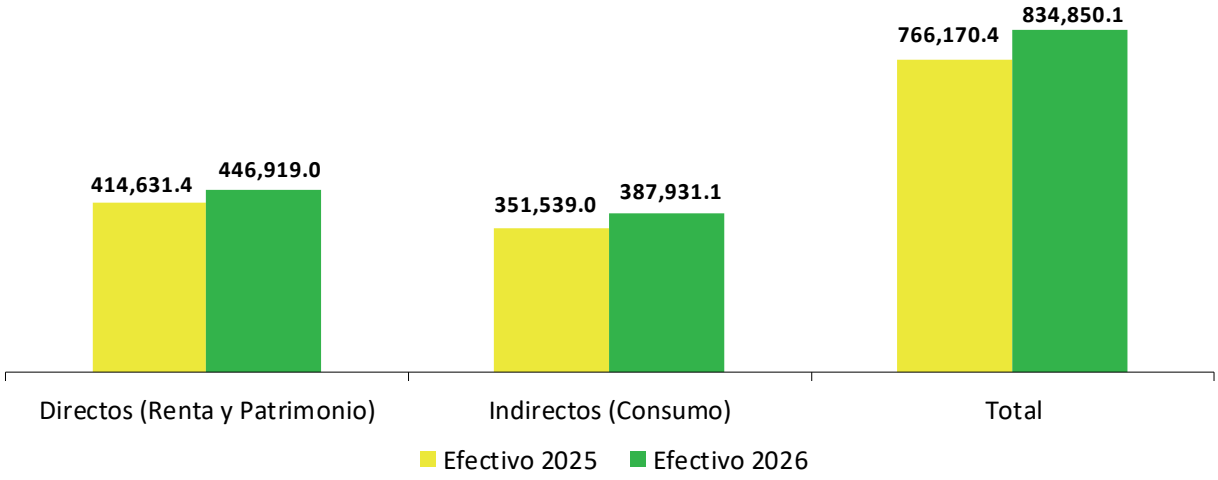

*Cifras preliminares sujetas a rectificación. Cifras generadas según fecha de recaudación en Impuestos Internos.

viafirma
16/11/2026 08:37:42 BOT -04
Sello del documento
DIRECCIÓN GENERAL DE IMPUESTOS INTERNOS - GERENCIA TECNOLOGÍA INFORMACIÓN Y COMUNICACIONES

PAMELA OGANDO OLIVARES - IDCDO-40223547692 16/11/2026 08:38:27 BOT -04
Firma con certificado digital de Pamela Ogando Olivares
https://firma.dgii.gov.do/documents-web/v/QMPS-AOAG-OF1O-TKC7-C179-4832-7073-81

Pamela Ogando Olivares
Gerente de Estudios Económicos y Tributarios

ANEXOS[5]

[5] Presentan los cambios introducidos en el Clasificador Presupuestario para el Sector Público para el año 2015, disponible en el portal de la DGII.

COMPARATIVO REDAUDACION EFECTIVA MENSUAL
Octubre 2026 vs 2025
(En millones de RD$)

Conceptos	Recaudación		Variación	
	2025	2026*	Absoluta	Relativa
IMPUESTOS SOBRE LOS INGRESOS	**37,269.8**	**35,891.0**	**-1,378.8**	**-3.7%**
Impuestos Sobre la Renta de las Personas Físicas	**9,933.0**	**11,605.1**	**1,672.1**	**16.8%**
- Impuesto S/Renta de las Personas Físicas Ley 11-92	162.5	305.5	142.9	87.9%
- Impuesto S/Renta de los Salarios Ley 11-92	7,900.0	8,832.6	932.7	11.8%
- Retención Prestación Serv. Grales.	732.4	1,198.1	465.7	63.6%
- Retención sobre Premios	41.5	57.1	15.6	37.7%
- Retención Alquileres y Arrendamientos	100.1	165.9	65.9	65.8%
- Retención Retribuciones Complementarias	178.8	194.2	15.4	8.6%
- Retención Intereses Personas Físicas	817.7	851.6	33.8	4.1%
Impuestos de las Empresas y Otras Corporaciones	**22,129.4**	**19,252.7**	**-2,876.7**	**-13.0%**
- Impuesto S/Renta de las Empresas Ley 11-92	18,833.5	18,869.8	36.3	0.2%
- Impuesto Mínimo Anual Minero	0.0	0.0	0.0	100.0%
- Impuesto S/Utilidades Mineras (PUN)	2,975.2	0.0	-2,975.2	-100.0%
- Impuesto Sobre Ventas Zonas Francas Ley 139-11	96.1	118.9	22.8	23.7%
- Impuesto Sobre Ventas Zonas Francas Comerciales	102.9	109.1	6.2	6.0%
- Impuesto Casinos de Juego	19.8	23.6	3.8	19.2%
- Impuesto por Juegos Telefónicos	9.5	13.2	3.7	39.5%
- Retención de 1% S/ Ganancias de Capital (Ley 139-11)	0.8	3.9	3.1	370.5%
- Retención Intereses Personas Jurídicas	91.5	114.1	22.6	24.7%
Impuestos S/ los Ingresos Aplicados Sin Distinción de Persona	**4,917.7**	**4,738.3**	**-179.4**	**-3.6%**
- Dividendos	1,202.7	1,035.4	-167.2	-13.9%
- Intereses Pagados o Acreditados en el Exterior	359.1	289.8	-69.3	-19.3%
- Pagos al Exterior en General	1,991.4	1,704.9	-286.5	-14.4%
- Imp S/Ventas de Bancas (Lotería y Deportivas)	18.1	17.6	-0.5	-2.5%
- Impuesto sobre Maq Tragamonedas	91.7	119.5	27.8	30.4%
- Provisión de Bs. y Ss. Al Estado	771.7	360.0	-411.7	-53.4%
- Otros	483.1	1,211.1	727.9	150.7%
Accesorios Sobre los Impuestos a los Ingresos	**289.8**	**295.0**	**5.2**	**1.8%**
IMPUESTOS SOBRE LA PROPIEDAD	**8,326.4**	**9,901.5**	**1,575.0**	**18.9%**
- Operaciones Inmobiliarias	1,651.0	1,594.1	-56.9	-3.4%
- Impuestos sobre los Activos (Empresas)	3,713.5	4,581.9	868.4	23.4%
- Imp. S/Prop. Inmobiliaria (Persona Física)	198.5	225.4	26.9	13.5%
- Impuesto Sobre Sucesiones y Donaciones	222.1	141.3	-80.8	-36.4%
- Impuesto Sobre los Activos Financieros(Ley139-11)	0.0	0.0	0.0	100.0%
- Imp. Sobre Traspaso Muebles y Vehículos	226.6	240.3	13.7	6.0%
- Constitución de Cias	56.7	55.6	-1.1	-2.0%
- Impuestos S/Cheques y Transf. Bancarias	1,915.0	2,828.1	913.2	47.7%
- Accesorios sobre la Propiedad	343.1	234.8	-108.3	-31.6%
IMPUESTOS INTERNOS SOBRE MERCANCÍAS Y SERVICIOS	**31,201.8**	**35,080.2**	**3,878.4**	**12.4%**
Impuestos Sobre los Bienes y Servicios	**16,529.4**	**18,530.6**	**2,001.2**	**12.1%**
- ITBIS	16,529.4	18,530.6	2,001.2	12.1%
Impuestos Adicionales y Selectivos Sobre Bienes y Servicios	**12,433.4**	**14,090.4**	**1,657.0**	**13.3%**
- Impuestos Selectivos Prod derivados del Alcohol	837.8	732.8	-105.0	-12.5%
- Impuesto Selectivo a las cervezas	1,707.9	1,953.5	245.5	14.4%
- Impuesto Selectivo al Tabaco	35.5	33.7	-1.8	-5.1%
- Impuesto selectivo a cigarrillos electrónicos y dispositivos de vaporización eléctri	0.0	0.0	0.0	100.0%
- Hidrocarburos 16% Ad-Valorem	3,047.0	4,149.7	1,102.7	36.2%
- Hidrocarburos Específico	4,805.3	5,150.8	345.6	7.2%
- Impuesto S/Ss. De Telecomunicaciones	813.9	838.8	24.9	3.1%
- Impuesto S/ los Seguros	1,182.3	1,231.1	48.9	4.1%
- Otros	3.8	0.0	-3.8	-100.0%
Impuestos Sobre el Uso de Bienes y Licencias	**2,024.2**	**2,280.1**	**255.9**	**12.6%**
- Imp. Inscripción Vehículos (Primera Placa)	1,819.6	2,044.5	224.9	12.4%
- Derecho de Circulación Vehículos de Motor	65.3	54.4	-10.9	-16.7%
- Impuesto Sobre Tramitación de Documentos	0.0	0.0	0.0	100.0%
- Imp Específico Bancas (Lotería y Deportivas)	139.3	181.2	41.8	30.0%
- Otros	0.0	0.0	0.0	-47.0%
Accesorios Sobre Impuestos Internos a Mercancías y Servicios	**214.7**	**179.1**	**-35.6**	**-16.6%**
IMPUESTOS S/EL COMERCIO Y LAS TRANSACCIONES COMERCIO EXTERIOR	**715.2**	**994.1**	**279.0**	**39.0%**
- Salida de Pasajeros al Exterior por Aeropuertos	715.2	994.1	279.0	39.0%
- Otros	0.0	0.0	0.0	100.0%
IMPUESTOS ECOLÓGICOS	**131.6**	**139.1**	**7.6**	**5.7%**
- Impuesto Emisiones CO2	131.6	139.1	7.6	5.7%
INGRESOS POR CONTRAPRESTACIÓN	**438.1**	**409.7**	**-28.4**	**-6.5%**
- Tasas Tarjetas de Turismo	435.6	407.3	-28.3	-6.5%
- Derechos Administrativos	2.4	2.3	-0.1	-3.6%
OTROS INGRESOS	**1,395.9**	**1,264.9**	**-131.0**	**-9.4%**
- Regalía Neta de Fundición Minera (RNF)	388.9	219.1	-169.8	-43.7%
- Multas y Sanciones	18.5	13.8	-4.7	-25.3%
- Ingresos Diversos	4.0	10.4	6.4	158.6%
-Contribución GLP	983.2	1,014.2	31.0	3.2%
- Otros	1.4	7.4	6.1	448.2%
TOTAL	**79,478.7**	**83,680.6**	**4,201.9**	**5.3%**

*Cifras preliminares sujetas a rectificación. Cifras generadas según fecha de recaudación en Impuestos Internos.

COMPARATIVO REDAUDACION EFECTIVA VS ESTIMADO
Octubre 2026
(En millones de RD$)

Conceptos	Recaudación		Variación		
	Estimado	Efectivo*	Absoluta	Relativa	Cumplimiento
IMPUESTOS SOBRE LOS INGRESOS	**37,028.9**	**35,891.0**	**-1,137.9**	**-3.1%**	**96.9%**
Impuestos Sobre la Renta de las Personas Físicas	**12,519.9**	**11,605.1**	**-914.8**	**-7.3%**	**92.7%**
- Impuesto S/Renta de las Personas Físicas Ley 11-92	335.2	305.5	-29.8	-8.9%	91.1%
- Impuesto S/Renta de los Salarios Ley 11-92	9,876.7	8,832.6	-1,044.0	-10.6%	89.4%
- Retención Prestación Serv. Grales.	1,067.8	1,198.1	130.4	12.2%	112.2%
- Retención sobre Premios	61.2	57.1	-4.1	-6.7%	93.3%
- Retención Alquileres y Arrendamientos	152.2	165.9	13.7	9.0%	109.0%
- Retención Retribuciones Complementarias	249.7	194.2	-55.5	-22.2%	77.8%
- Retención Intereses Personas Físicas	777.1	851.6	74.5	9.6%	109.6%
Impuestos de las Empresas y Otras Corporaciones	**18,536.9**	**19,252.7**	**715.9**	**3.9%**	**103.9%**
- Impuesto S/Renta de las Empresas Ley 11-92	18,098.6	18,869.8	771.3	4.3%	104.3%
- Impuesto Mínimo Anual Minero	0.0	0.0	0.0	100.0%	100.0%
- Impuesto S/Utilidades Mineras (PUN)	0.0	0.0	0.0	100.0%	100.0%
- Impuesto Sobre Ventas Zonas Francas Ley 139-11	110.6	118.9	8.3	7.5%	107.5%
- Impuesto Sobre Ventas Zonas Francas Comerciales	139.8	109.1	-30.7	-22.0%	78.0%
- Impuesto Casinos de Juego	23.6	23.6	0.1	0.3%	100.3%
- Impuesto por Juegos Telefónicos	14.5	13.2	-1.3	-9.0%	91.0%
- Retención de 1% S/ Ganancias de Capital (Ley 139-11)	69.5	3.9	-65.6	-94.4%	5.6%
- Retención Intereses Personas Jurídicas	80.3	114.1	33.8	42.1%	142.1%
Impuestos S/ los Ingresos Aplicados Sin Distinción de Persona	**5,705.0**	**4,738.3**	**-966.8**	**-16.9%**	**83.1%**
- Dividendos	1,389.2	1,035.4	-353.7	-25.5%	74.5%
- Intereses Pagados o Acreditados en el Exterior	605.9	289.8	-316.1	-52.2%	47.8%
- Pagos al Exterior en General	1,984.6	1,704.9	-279.7	-14.1%	85.9%
- Imp S/Ventas de Bancas (Lotería y Deportivas)	22.4	17.6	-4.7	-21.2%	78.8%
- Impuesto sobre Maq Tragamonedas	112.6	119.5	6.8	6.1%	106.1%
- Provisión de Bs. y Ss. Al Estado	593.4	360.0	-233.4	-39.3%	60.7%
- Otros	997.0	1,211.1	214.1	21.5%	121.5%
Accesorios Sobre los Impuestos a los Ingresos	**267.1**	**295.0**	**27.8**	**10.4%**	**110.4%**
IMPUESTOS SOBRE LA PROPIEDAD	**10,179.5**	**9,901.5**	**-278.0**	**-2.7%**	**97.3%**
- Operaciones Inmobiliarias	1,511.6	1,594.1	82.4	5.5%	105.5%
- Impuestos sobre los Activos (Empresas)	4,576.2	4,581.9	5.7	0.1%	100.1%
- Imp. S/Prop. Inmobiliaria (Persona Física)	278.5	225.4	-53.2	-19.1%	80.9%
- Impuesto Sobre Sucesiones y Donaciones	108.0	141.3	33.4	30.9%	130.9%
- Impuesto Sobre los Activos Financieros(Ley139-11)	0.0	0.0	0.0	100.0%	100.0%
- Imp. Sobre Traspaso Muebles y Vehículos	292.6	240.3	-52.3	-17.9%	82.1%
- Constitución de Cias	106.3	55.6	-50.7	-47.7%	52.3%
- Impuestos S/Cheques y Transf. Bancarias	3,024.1	2,828.1	-195.9	-6.5%	93.5%
- Accesorios sobre la Propiedad	282.2	234.8	-47.4	-16.8%	83.2%
IMPUESTOS INTERNOS SOBRE MERCANCÍAS Y SERVICIOS	**36,013.0**	**35,080.2**	**-932.8**	**-2.6%**	**97.4%**
Impuestos Sobre los Bienes y Servicios	**18,833.7**	**18,530.6**	**-303.1**	**-1.6%**	**98.4%**
- ITBIS	18,833.7	18,530.6	-303.1	-1.6%	98.4%
Impuestos Adicionales y Selectivos Sobre Bienes y Servicios	**14,347.2**	**14,090.4**	**-256.8**	**-1.8%**	**98.2%**
- Impuestos Selectivos Prod derivados del Alcohol	1,026.5	732.8	-293.7	-28.6%	71.4%
- Impuesto Selectivo a las cervezas	2,039.9	1,953.5	-86.4	-4.2%	95.8%
- Impuesto Selectivo al Tabaco	63.4	33.7	-29.7	-46.9%	53.1%
- Impuesto selectivo a cigarrillos electrónicos y dispositivos de vaporización eléctri	0.0	0.0	0.0	100.0%	100.0%
- Hidrocarburos 16% Ad-Valorem	3,879.8	4,149.7	269.9	7.0%	107.0%
- Hidrocarburos Específico	5,075.7	5,150.8	75.2	1.5%	101.5%
- Impuesto S/Ss. De Telecomunicaciones	970.3	838.8	-131.5	-13.6%	86.4%
- Impuesto S/ los Seguros	1,291.6	1,231.1	-60.4	-4.7%	95.3%
- Otros	0.0	0.0	0.0	100.0%	100.0%
Impuestos Sobre el Uso de Bienes y Licencias	**2,610.0**	**2,280.1**	**-329.9**	**-12.6%**	**87.4%**
- Imp. Inscripción Vehículos (Primera Placa)	2,258.4	2,044.5	-213.9	-9.5%	90.5%
- Derecho de Circulación Vehículos de Motor	134.5	54.4	-80.1	-59.5%	40.5%
- Impuesto Sobre Tramitación de Documentos	0.0	0.0	0.0	100.0%	100.0%
- Imp Específico Bancas (Lotería y Deportivas)	217.1	181.2	-36.0	-16.6%	83.4%
- Otros	0.0	0.0	0.0	100.0%	100.0%
Accesorios Sobre Impuestos Internos a Mercancías y Servicios	**222.1**	**179.1**	**-43.0**	**-19.3%**	**80.7%**
IMPUESTOS S/EL COMERCIO Y LAS TRANSACCIONES COMERCIO EXTERIOR	**1,361.1**	**994.1**	**-366.9**	**-27.0%**	**73.0%**
- Salida de Pasajeros al Exterior por Aeropuertos	1,361.1	994.1	-366.9	-27.0%	73.0%
- Otros	0.0	0.0	0.0	100.0%	100.0%
IMPUESTOS ECOLÓGICOS	**161.9**	**139.1**	**-22.7**	**-14.1%**	**85.9%**
- Impuesto Emisiones CO2	161.9	139.1	-22.7	-14.1%	85.9%
INGRESOS POR CONTRAPRESTACIÓN	**529.8**	**409.7**	**-120.1**	**-22.7%**	**77.3%**
- Tasas Tarjetas de Turismo	526.4	407.3	-119.1	-22.6%	77.4%
- Derechos Administrativos	3.4	2.3	-1.0	-30.0%	70.0%
OTROS INGRESOS	**1,207.8**	**1,264.9**	**57.2**	**4.7%**	**104.7%**
- Regalía Neta de Fundición Minera (RNF)	159.2	219.1	59.9	37.6%	137.6%
- Multas y Sanciones	15.7	13.8	-1.9	-12.4%	87.6%
- Ingresos Diversos	2.4	10.4	8.0	331.9%	431.9%
-Contribución GLP	1,029.5	1,014.2	-15.4	-1.5%	98.5%
- Otros	0.8	7.4	6.6	818.1%	918.1%
TOTAL	**86,481.9**	**83,680.6**	**-2,801.3**	**-3.2%**	**96.8%**

*Cifras preliminares sujetas a rectificación. Cifras generadas según fecha de recaudación en Impuestos Internos.

COMPARATIVO REDAUDACION EFECTIVA ACUMULADO
Enero-octubre 2026 vs 2025
(En millones de RD$)

Conceptos	Recaudación		Variación	
	2025	2026*	Absoluta	Relativa
IMPUESTOS SOBRE LOS INGRESOS	**361,493.5**	**384,873.3**	**23,379.8**	**6.5%**
Impuestos Sobre la Renta de las Personas Físicas	**111,752.3**	**130,118.3**	**18,366.0**	**16.4%**
- Impuesto S/Renta de las Personas Físicas Ley 11-92	6,047.8	7,057.3	1,009.4	16.7%
- Impuesto S/Renta de los Salarios Ley 11-92	87,189.6	102,398.8	15,209.3	17.4%
- Retención Prestación Serv. Grales.	7,144.8	9,126.7	1,981.9	27.7%
- Retención sobre Premios	479.3	577.0	97.7	20.4%
- Retención Alquileres y Arrendamientos	988.5	1,227.4	238.9	24.2%
- Retención Retribuciones Complementarias	2,038.5	2,221.7	183.2	9.0%
- Retención Intereses Personas Físicas	7,863.9	7,509.5	-354.4	-4.5%
Impuestos de las Empresas y Otras Corporaciones	**189,788.7**	**192,243.4**	**2,454.7**	**1.3%**
- Impuesto S/Renta de las Empresas Ley 11-92	176,236.2	178,687.1	2,450.9	1.4%
- Impuesto Mínimo Anual Minero	0.0	0.0	0.0	100.0%
- Impuesto S/Utilidades Mineras (PUN)	10,035.0	9,567.2	-467.8	-4.7%
- Impuesto Sobre Ventas Zonas Francas Ley 139-11	972.9	1,083.7	110.8	11.4%
- Impuesto Sobre Ventas Zonas Francas Comerciales	1,386.5	1,534.6	148.1	10.7%
- Impuesto Casinos de Juego	204.2	221.8	17.5	8.6%
- Impuesto por Juegos Telefónicos	94.6	125.8	31.2	33.0%
- Retención de 1% S/ Ganancias de Capital (Ley 139-11)	64.7	167.9	103.1	159.3%
- Retención Intereses Personas Jurídicas	794.7	855.5	60.8	7.7%
Impuestos S/ los Ingresos Aplicados Sin Distinción de Persona	**57,086.8**	**58,447.1**	**1,360.3**	**2.4%**
- Dividendos	19,230.4	21,371.6	2,141.2	11.1%
- Intereses Pagados o Acreditados en el Exterior	3,428.2	2,831.3	-596.9	-17.4%
- Pagos al Exterior en General	19,775.7	20,227.4	451.7	2.3%
- Imp S/Ventas de Bancas (Lotería y Deportivas)	192.1	179.3	-12.8	-6.7%
- Impuesto sobre Maq Tragamonedas	930.8	1,048.3	117.5	12.6%
- Provisión de Bs. y Ss. Al Estado	7,695.4	5,079.0	-2,616.4	-34.0%
- Otros	5,834.2	7,710.2	1,876.0	32.2%
Accesorios Sobre los Impuestos a los Ingresos	**2,865.6**	**4,064.5**	**1,198.9**	**41.8%**
IMPUESTOS SOBRE LA PROPIEDAD	**53,138.0**	**62,045.7**	**8,907.8**	**16.8%**
- Operaciones Inmobiliarias	13,242.6	14,464.0	1,221.4	9.2%
- Impuestos sobre los Activos (Empresas)	10,362.8	11,881.7	1,518.9	14.7%
- Imp. S/Prop. Inmobiliaria (Persona Física)	5,808.3	6,692.0	883.7	15.2%
- Impuesto Sobre Sucesiones y Donaciones	1,152.6	2,056.6	904.0	78.4%
- Impuesto Sobre los Activos Financieros(Ley139-11)	0.0	0.0	0.0	100.0%
- Imp. Sobre Traspaso Muebles y Vehículos	2,229.2	2,257.3	28.1	1.3%
- Constitución de Cias	937.1	1,368.1	431.0	46.0%
- Impuestos S/Cheques y Transf. Bancarias	16,519.8	20,402.7	3,883.0	23.5%
- Accesorios sobre la Propiedad	2,885.6	2,923.2	37.6	1.3%
IMPUESTOS INTERNOS SOBRE MERCANCÍAS Y SERVICIOS	**323,839.7**	**360,747.4**	**36,907.6**	**11.4%**
Impuestos Sobre los Bienes y Servicios	**179,075.1**	**205,621.2**	**26,546.1**	**14.8%**
- ITBIS	179,075.1	205,621.2	26,546.1	14.8%
Impuestos Adicionales y Selectivos Sobre Bienes y Servicios	**120,306.9**	**128,879.2**	**8,572.2**	**7.1%**
- Impuestos Selectivos Prod derivados del Alcohol	7,578.0	7,056.1	-521.9	-6.9%
- Impuesto Selectivo a las cervezas	18,789.0	20,588.0	1,799.0	9.6%
- Impuesto Selectivo al Tabaco	355.1	353.6	-1.5	-0.4%
- Impuesto selectivo a cigarrillos electrónicos y dispositivos de vaporización eléctri	0.0	0.0	0.0	100.0%
- Hidrocarburos 16% Ad-Valorem	27,381.0	32,921.3	5,540.3	20.2%
- Hidrocarburos Específico	45,085.9	45,754.1	668.1	1.5%
- Impuesto S/Ss. De Telecomunicaciones	8,137.9	8,359.0	221.1	2.7%
- Impuesto S/ los Seguros	12,951.3	13,829.6	878.4	6.8%
- Otros	28.8	17.5	-11.3	-39.3%
Impuestos Sobre el Uso de Bienes y Licencias	**22,192.8**	**24,026.9**	**1,834.2**	**8.3%**
- Imp. Inscripción Vehículos (Primera Placa)	18,540.2	19,689.3	1,149.1	6.2%
- Derecho de Circulación Vehículos de Motor	2,253.3	2,778.4	525.1	23.3%
- Impuesto Sobre Tramitación de Documentos	0.0	0.1	0.1	100.0%
- Imp Específico Bancas (Lotería y Deportivas)	1,399.0	1,559.0	160.0	11.4%
- Otros	0.3	0.2	-0.1	-34.2%
Accesorios Sobre Impuestos Internos a Mercancías y Servicios	**2,265.0**	**2,220.1**	**-44.8**	**-2.0%**
IMPUESTOS S/EL COMERCIO Y LAS TRANSACCIONES COMERCIO EXTERIOR	**9,353.2**	**10,941.3**	**1,588.1**	**17.0%**
- Salida de Pasajeros al Exterior por Aeropuertos	9,353.2	10,941.3	1,588.1	17.0%
- Otros	0.0	0.0	0.0	100.0%
IMPUESTOS ECOLÓGICOS	**1,295.7**	**1,388.8**	**93.1**	**7.2%**
- Impuesto Emisiones CO2	1,295.7	1,388.8	93.1	7.2%
INGRESOS POR CONTRAPRESTACIÓN	**4,744.1**	**4,879.9**	**135.8**	**2.9%**
- Tasas Tarjetas de Turismo	4,718.5	4,856.8	138.3	2.9%
- Derechos Administrativos	25.6	23.1	-2.5	-9.9%
OTROS INGRESOS	**12,306.1**	**9,973.7**	**-2,332.4**	**-19.0%**
- Regalía Neta de Fundición Minera (RNF)	3,221.3	1,144.5	-2,076.8	-64.5%
- Multas y Sanciones	159.4	145.4	-14.0	-8.8%
- Ingresos Diversos	57.5	61.3	3.8	6.6%
-Contribución GLP	8,843.4	8,554.5	-288.9	-3.3%
- Otros	24.6	68.0	43.4	176.9%
TOTAL	**766,170.4**	**834,850.1**	**68,679.7**	**9.0%**

*Cifras preliminares sujetas a rectificación. Cifras generadas según fecha de recaudación en Impuestos Internos.

COMPARATIVO REDAUDACION EFECTIVA VS ESTIMADO
Enero-octubre 2026
(En millones de RD$)

Conceptos	Recaudación		Variación		
	Estimado	Efectivo*	Absoluta	Relativa	Cumplimiento
IMPUESTOS SOBRE LOS INGRESOS	**379,762.9**	**384,873.3**	**5,110.4**	**1.3%**	**101.3%**
Impuestos Sobre la Renta de las Personas Físicas	**127,710.8**	**130,118.3**	**2,407.5**	**1.9%**	**101.9%**
- Impuesto S/Renta de las Personas Físicas Ley 11-92	6,951.1	7,057.3	106.2	1.5%	101.5%
- Impuesto S/Renta de los Salarios Ley 11-92	99,999.5	102,398.8	2,399.3	2.4%	102.4%
- Retención Prestación Serv. Grales.	9,088.9	9,126.7	37.8	0.4%	100.4%
- Retención sobre Premios	611.0	577.0	-34.0	-5.6%	94.4%
- Retención Alquileres y Arrendamientos	1,248.1	1,227.4	-20.7	-1.7%	98.3%
- Retención Retribuciones Complementarias	2,174.0	2,221.7	47.7	2.2%	102.2%
- Retención Intereses Personas Físicas	7,638.2	7,509.5	-128.7	-1.7%	98.3%
Impuestos de las Empresas y Otras Corporaciones	**190,194.1**	**192,243.4**	**2,049.3**	**1.1%**	**101.1%**
- Impuesto S/Renta de las Empresas Ley 11-92	176,304.7	178,687.1	2,382.4	1.4%	101.4%
- Impuesto Mínimo Anual Minero	0.0	0.0	0.0	100.0%	100.0%
- Impuesto S/Utilidades Mineras (PUN)	9,748.6	9,567.2	-181.4	-1.9%	98.1%
- Impuesto Sobre Ventas Zonas Francas Ley 139-11	1,064.9	1,083.7	18.8	1.8%	101.8%
- Impuesto Sobre Ventas Zonas Francas Comerciales	1,585.5	1,534.6	-50.9	-3.2%	96.8%
- Impuesto Casinos de Juego	220.6	221.8	1.2	0.5%	100.5%
- Impuesto por Juegos Telefónicos	122.4	125.8	3.4	2.8%	102.8%
- Retención de 1% S/ Ganancias de Capital (Ley 139-11)	326.3	167.9	-158.4	-48.5%	51.5%
- Retención Intereses Personas Jurídicas	821.2	855.5	34.3	4.2%	104.2%
Impuestos S/ los Ingresos Aplicados Sin Distinción de Persona	**59,117.4**	**58,447.1**	**-670.4**	**-1.1%**	**98.9%**
- Dividendos	20,269.5	21,371.6	1,102.1	5.4%	105.4%
- Intereses Pagados o Acreditados en el Exterior	3,442.6	2,831.3	-611.3	-17.8%	82.2%
- Pagos al Exterior en General	21,537.4	20,227.4	-1,310.0	-6.1%	93.9%
- Imp S/Ventas de Bancas (Lotería y Deportivas)	197.8	179.3	-18.5	-9.3%	90.7%
- Impuesto sobre Maq Tragamonedas	1,015.8	1,048.3	32.4	3.2%	103.2%
- Provisión de Bs. y Ss. Al Estado	5,617.1	5,079.0	-538.0	-9.6%	90.4%
- Otros	7,037.3	7,710.2	672.9	9.6%	109.6%
Accesorios Sobre los Impuestos a los Ingresos	**2,740.5**	**4,064.5**	**1,323.9**	**48.3%**	148.3%
IMPUESTOS SOBRE LA PROPIEDAD	**63,382.0**	**62,045.7**	**-1,336.2**	**-2.1%**	**97.9%**
- Operaciones Inmobiliarias	13,979.9	14,464.0	484.2	3.5%	103.5%
- Impuestos sobre los Activos (Empresas)	12,026.8	11,881.7	-145.1	-1.2%	98.8%
- Imp. S/Prop. Inmobiliaria (Persona Física)	7,006.8	6,692.0	-314.8	-4.5%	95.5%
- Impuesto Sobre Sucesiones y Donaciones	1,910.7	2,056.6	145.8	7.6%	107.6%
- Impuesto Sobre los Activos Financieros(Ley139-11)	0.0	0.0	0.0	100.0%	100.0%
- Imp. Sobre Traspaso Muebles y Vehículos	2,336.6	2,257.3	-79.3	-3.4%	96.6%
- Constitución de Cias	1,724.3	1,368.1	-356.1	-20.7%	79.3%
- Impuestos S/Cheques y Transf. Bancarias	21,347.3	20,402.7	-944.6	-4.4%	95.6%
- Accesorios sobre la Propiedad	3,049.5	2,923.2	-126.2	-4.1%	95.9%
IMPUESTOS INTERNOS SOBRE MERCANCÍAS Y SERVICIOS	**361,269.2**	**360,747.4**	**-521.8**	**-0.1%**	**99.9%**
Impuestos Sobre los Bienes y Servicios	**205,386.9**	**205,621.2**	**234.3**	**0.1%**	100.1%
- ITBIS	205,386.9	205,621.2	234.3	0.1%	100.1%
Impuestos Adicionales y Selectivos Sobre Bienes y Servicios	**129,374.1**	**128,879.2**	**-494.9**	**-0.4%**	99.6%
- Impuestos Selectivos Prod derivados del Alcohol	7,942.8	7,056.1	-886.6	-11.2%	88.8%
- Impuesto Selectivo a las cervezas	20,769.2	20,588.0	-181.2	-0.9%	99.1%
- Impuesto Selectivo al Tabaco	495.0	353.6	-141.4	-28.6%	71.4%
- Impuesto selectivo a cigarrillos electrónicos y dispositivos de vaporización eléctri	0.0	0.0	0.0	100.0%	100.0%
- Hidrocarburos 16% Ad-Valorem	32,418.5	32,921.3	502.8	1.6%	101.6%
- Hidrocarburos Específico	44,893.7	45,754.1	860.4	1.9%	101.9%
- Impuesto S/Ss. De Telecomunicaciones	8,757.4	8,359.0	-398.5	-4.5%	95.5%
- Impuesto S/ los Seguros	14,080.3	13,829.6	-250.6	-1.8%	98.2%
- Otros	17.3	17.5	0.2	1.1%	101.1%
Impuestos Sobre el Uso de Bienes y Licencias	**24,298.3**	**24,026.9**	**-271.4**	**-1.1%**	**98.9%**
- Imp. Inscripción Vehículos (Primera Placa)	19,753.0	19,689.3	-63.6	-0.3%	99.7%
- Derecho de Circulación Vehículos de Motor	2,888.1	2,778.4	-109.8	-3.8%	96.2%
- Impuesto Sobre Tramitación de Documentos	0.0	0.1	0.1	100.0%	100.0%
- Imp Específico Bancas (Lotería y Deportivas)	1,657.1	1,559.0	-98.1	-5.9%	94.1%
- Otros	0.1	0.2	0.0	22.3%	122.3%
Accesorios Sobre Impuestos Internos a Mercancías y Servicios	**2,209.9**	**2,220.1**	**10.2**	**0.5%**	**100.5%**
IMPUESTOS S/EL COMERCIO Y LAS TRANSACCIONES COMERCIO EXTERIOR	**12,708.1**	**10,941.3**	**-1,766.7**	**-13.9%**	**86.1%**
- Salida de Pasajeros al Exterior por Aeropuertos	12,708.1	10,941.3	-1,766.7	-13.9%	86.1%
- Otros	0.0	0.0	0.0	100.0%	100.0%
IMPUESTOS ECOLÓGICOS	**1,366.7**	**1,388.8**	**22.1**	**1.6%**	**101.6%**
- Impuesto Emisiones CO2	1,366.7	1,388.8	22.1	1.6%	101.6%
INGRESOS POR CONTRAPRESTACIÓN	**5,298.0**	**4,879.9**	**-418.1**	**-7.9%**	**92.1%**
- Tasas Tarjetas de Turismo	5,271.7	4,856.8	-414.9	-7.9%	92.1%
- Derechos Administrativos	26.3	23.1	-3.2	-12.1%	87.9%
OTROS INGRESOS	**10,313.5**	**9,973.7**	**-339.7**	**-3.3%**	**96.7%**
- Regalía Neta de Fundición Minera (RNF)	1,292.1	1,144.5	-147.6	-11.4%	88.6%
- Multas y Sanciones	135.5	145.4	10.0	7.3%	107.3%
- Ingresos Diversos	31.8	61.3	29.5	92.8%	192.8%
-Contribución GLP	8,813.2	8,554.5	-258.7	-2.9%	97.1%
- Otros	40.9	68.0	27.1	66.4%	166.4%
TOTAL	**834,100.3**	**834,850.1**	**749.8**	**0.1%**	**100.1%**

*Cifras preliminares sujetas a rectificación. Cifras generadas según fecha de recaudación en Impuestos Internos.

RECAUDACION MENSUAL DGII
Año 2026
(En millones de RD$)

Conceptos	Enero	Febrero	Marzo	Abril	Mayo	Junio	Julio	Agosto	Septiembre	Octubre	Total
IMPUESTOS SOBRE LOS INGRESOS	**46,128.4**	**31,903.3**	**32,516.2**	**66,382.7**	**36,926.9**	**32,602.6**	**36,173.3**	**31,631.0**	**34,717.9**	**35,891.0**	**384,873.3**
Impuestos Sobre la Renta de las Personas Físicas	**14,639.2**	**13,163.6**	**12,945.6**	**13,316.3**	**14,630.8**	**12,024.2**	**10,962.8**	**12,151.8**	**14,679.0**	**11,605.1**	**130,118.3**
- Impuesto S/Renta de las Personas Físicas Ley 11-92	104.6	639.2	2,374.4	345.2	259.4	1,325.4	287.3	548.5	867.9	305.5	7,057.3
- Impuesto S/Renta de los Salarios Ley 11-92	12,126.8	10,580.2	8,880.6	11,028.5	12,630.5	8,849.2	8,642.6	9,370.9	11,457.0	8,832.6	102,398.8
- Retención Prestación Serv. Grales.	978.6	845.9	667.3	784.5	722.9	781.5	895.3	1,074.1	1,178.4	1,198.1	9,126.7
- Retención sobre Premios	130.5	55.8	32.1	71.6	37.6	47.7	52.0	36.3	56.2	57.1	577.0
- Retención Alquileres y Arrendamientos	114.9	98.4	100.8	110.9	106.4	100.0	109.6	165.7	154.8	165.9	1,227.4
- Retención Retribuciones Complementarias	277.1	231.3	202.1	196.1	230.9	259.5	190.7	231.5	208.3	194.2	2,221.7
- Retención Intereses Personas Físicas	906.7	712.9	688.3	779.6	643.0	660.9	785.2	724.8	756.4	851.6	7,509.5
Impuestos de las Empresas y Otras Corporaciones	**23,645.6**	**14,430.0**	**15,305.9**	**45,236.6**	**13,282.0**	**14,863.3**	**20,171.6**	**12,656.3**	**13,399.2**	**19,252.7**	**192,243.4**
- Impuesto S/Renta de las Empresas Ley 11-92	16,939.0	14,008.4	14,929.7	41,488.3	12,955.7	14,447.3	19,798.7	12,238.3	13,011.9	18,869.8	178,687.1
- Impuesto Mínimo Anual Minero	0.0	0.0	0.0	0.0	0.0	0.0	0.0	0.0	0.0	0.0	0.0
- Impuesto S/Utilidades Mineras (PUN)	6,224.5	0.0	0.0	3,342.7	0.0	0.0	0.0	0.0	0.0	0.0	9,567.2
- Impuesto Sobre Ventas Zonas Francas Ley 139-11	112.7	105.9	107.1	105.7	97.7	104.5	106.2	110.1	114.7	118.9	1,083.7
- Impuesto Sobre Ventas Zonas Francas Comerciales	197.0	178.5	153.7	176.5	155.3	136.8	136.5	152.6	138.5	109.1	1,534.6
- Impuesto Casinos de Juego	19.9	21.6	21.6	21.7	21.2	21.7	22.1	24.4	24.1	23.6	221.8
- Impuesto por Juegos Telefónicos	17.9	11.3	7.4	10.7	15.0	10.1	12.9	15.4	11.8	13.2	125.8
- Retención de 1% S/ Ganancias de Capital (Ley 139-11)	20.9	9.5	6.6	5.0	1.0	87.9	4.9	27.1	1.0	3.9	167.9
- Retención Intereses Personas Jurídicas	113.6	94.8	79.8	86.0	36.1	55.0	90.4	88.5	97.2	114.1	855.5
Impuestos S/ los Ingresos Aplicados Sin Distinción de Persona	**7,638.4**	**4,101.8**	**3,943.5**	**7,483.8**	**8,671.9**	**5,399.0**	**4,735.7**	**6,552.1**	**5,182.7**	**4,738.3**	**58,447.1**
- Dividendos	2,507.1	631.6	680.4	3,737.5	5,144.5	1,836.9	1,019.7	3,091.2	1,687.1	1,035.4	21,371.6
- Intereses Pagados o Acreditados en el Exterior	445.9	280.2	183.7	400.1	198.6	326.6	323.4	184.3	198.8	289.8	2,831.3
- Pagos al Exterior en General	2,952.7	2,035.2	1,923.4	2,076.1	1,884.2	1,999.4	2,132.2	1,830.8	1,688.6	1,704.9	20,227.4
- Imp S/Ventas de Bancas (Lotería y Deportivas)	18.0	17.8	17.7	18.3	18.3	17.8	17.6	18.1	18.1	17.6	179.3
- Impuesto sobre Maq Tragamonedas	93.4	97.7	98.0	100.8	98.0	97.5	99.2	123.9	120.3	119.5	1,048.3
- Provisión de Bs. y Ss. Al Estado	816.4	551.8	567.3	543.7	451.0	452.8	487.9	454.5	393.8	360.0	5,079.0
- Otras Retenciones	0.0	0.0	0.0	0.0	0.0	0.0	0.0	0.0	0.0	0.0	0.0
- Otros	804.9	487.7	473.0	607.3	877.3	668.0	655.7	849.2	1,076.0	1,211.1	7,710.2
Accesorios Sobre los Impuestos a los Ingresos	**205.2**	**207.9**	**321.2**	**346.1**	**342.2**	**316.2**	**303.3**	**270.7**	**1,456.9**	**295.0**	**4,064.5**
IMPUESTOS SOBRE LA PROPIEDAD	**3,864.2**	**4,037.4**	**8,092.1**	**9,662.4**	**5,228.9**	**4,328.2**	**5,461.3**	**4,906.6**	**6,563.2**	**9,901.5**	**62,045.7**
- Operaciones Inmobiliarias	1,009.4	1,381.9	1,574.1	1,444.7	1,337.8	1,434.6	1,613.0	1,546.3	1,528.2	1,594.1	14,464.0
- Impuestos sobre los Activos (Empresas)	274.3	171.2	312.9	4,931.8	439.4	335.2	359.0	193.5	282.5	4,581.9	11,881.7
- Imp. S/Prop. Inmobiliaria (Persona Física)	135.8	560.5	2,488.2	289.4	215.5	189.6	198.8	380.3	2,008.5	225.4	6,692.0
- Impuesto Sobre Sucesiones y Donaciones	112.7	108.0	127.9	654.9	364.6	117.5	175.7	120.1	133.9	141.3	2,056.6
- Impuesto Sobre los Activos Financieros(Ley139-11)	0.0	0.0	0.0	0.0	0.0	0.0	0.0	0.0	0.0	0.0	0.0
- Imp. Sobre Traspaso Muebles y Vehículos	229.3	253.7	258.9	169.1	194.6	225.1	232.0	228.2	225.9	240.3	2,257.3
- Constitución de Cias	15.6	72.3	811.5	106.5	154.6	46.9	33.0	40.6	31.6	55.6	1,368.1
- Impuestos S/Cheques y Transf. Bancarias	1,880.2	1,254.0	2,099.9	1,639.8	2,098.3	1,688.6	2,622.1	2,177.9	2,113.9	2,828.1	20,402.7
- Accesorios sobre la Propiedad	207.0	235.8	418.7	426.3	424.0	290.8	227.6	219.7	238.6	234.8	2,923.2
IMPUESTOS INTERNOS SOBRE MERCANCÍAS Y SERVICIOS	**41,785.9**	**33,328.2**	**34,810.1**	**37,494.1**	**34,091.2**	**36,011.1**	**36,767.9**	**35,859.7**	**35,518.9**	**35,080.2**	**360,747.4**
Impuestos Sobre los Bienes y Servicios	**25,142.6**	**19,221.9**	**19,869.5**	**21,419.9**	**19,543.5**	**20,900.4**	**20,123.7**	**20,559.7**	**20,309.4**	**18,530.6**	**205,621.2**
- ITBIS	25,142.6	19,221.9	19,869.5	21,419.9	19,543.5	20,900.4	20,123.7	20,559.7	20,309.4	18,530.6	205,621.2
Impuestos Adicionales y Selectivos Sobre Bienes y Servicios	**13,935.4**	**11,132.7**	**11,572.2**	**13,828.5**	**12,203.5**	**12,671.2**	**14,245.8**	**12,772.3**	**12,427.2**	**14,090.4**	**128,879.2**
- Impuestos Selectivos Prod derivados del Alcohol	1,376.2	500.3	592.8	740.8	600.2	922.3	477.5	599.6	513.6	732.8	7,056.1
- Impuesto Selectivo a las cervezas	2,761.6	1,788.1	1,689.4	2,016.7	1,734.8	1,996.5	2,219.8	2,237.1	2,190.6	1,953.5	20,588.0
- Impuesto Selectivo al Tabaco	43.7	26.9	31.7	71.3	22.3	26.2	31.1	34.2	32.6	33.7	353.6
- Impuesto selectivo a cigarrillos electrónicos y dispositivos de vaporización eléctri	0.0	0.0	0.0	0.0	0.0	0.0	0.0	0.0	0.0	0.0	0.0
- Hidrocarburos 16% Ad-Valorem	2,734.1	2,668.5	2,838.6	3,809.5	3,203.4	3,196.9	3,916.6	3,194.8	3,209.1	4,149.7	32,921.3
- Hidrocarburos Específico	4,587.9	4,168.1	4,356.5	4,999.8	4,267.0	4,241.9	5,321.8	4,270.0	4,390.2	5,150.8	45,754.1
- Impuesto S/Ss. De Telecomunicaciones	848.7	818.1	829.2	836.4	816.3	839.5	840.8	839.0	852.2	838.8	8,359.0
- Impuesto S/ los Seguros	1,579.7	1,159.1	1,227.0	1,353.9	1,559.6	1,444.5	1,438.3	1,597.4	1,238.9	1,231.1	13,829.6
- Otros	3.4	3.5	6.9	0.0	0.0	3.4	0.0	0.2	0.0	0.0	17.5
Impuestos Sobre el Uso de Bienes y Licencias	**2,521.1**	**2,782.4**	**3,121.0**	**2,025.0**	**2,049.7**	**2,241.1**	**2,218.7**	**2,323.3**	**2,464.5**	**2,280.1**	**24,026.9**
- Imp. Inscripción Vehículos (Primera Placa)	1,675.5	2,030.3	2,038.1	1,715.1	1,837.2	2,008.3	2,019.2	2,090.6	2,230.4	2,044.5	19,689.3
- Derecho de Circulación Vehículos de Motor	706.3	614.5	936.6	163.2	66.5	86.4	52.7	48.8	48.9	54.4	2,778.4
- Impuesto Sobre Tramitación de Documentos	0.0	0.0	0.0	0.0	0.0	0.0	0.0	0.0	0.1	0.0	0.1
- Imp Específico Bancas (Lotería y Deportivas)	139.3	137.6	146.3	146.7	146.0	146.3	146.8	183.8	185.1	181.2	1,559.0
- Otros	0.0	0.0	0.0	0.0	0.0	0.0	0.0	0.0	0.0	0.0	0.2
Accesorios Sobre Impuestos Internos a Mercancías y Servicios	**186.9**	**191.1**	**247.5**	**220.8**	**294.4**	**198.5**	**179.7**	**204.5**	**317.7**	**179.1**	**2,220.1**
IMPUESTOS S/EL COMERCIO Y LAS TRANSACCIONES COMERCIO EXTERIOR	**1,183.8**	**1,120.0**	**1,096.1**	**1,183.4**	**902.9**	**915.5**	**1,066.4**	**1,313.8**	**1,165.4**	**994.1**	**10,941.3**
- Salida de Pasajeros al Exterior por Aeropuertos	1,183.8	1,120.0	1,096.1	1,183.4	902.9	915.5	1,066.4	1,313.8	1,165.4	994.1	10,941.3
- Otros	0.0	0.0	0.0	0.0	0.0	0.0	0.0	0.0	0.0	0.0	0.0
IMPUESTOS ECOLÓGICOS	**121.2**	**138.1**	**148.3**	**120.7**	**133.1**	**140.8**	**143.9**	**149.0**	**154.7**	**139.1**	**1,388.8**
- Impuesto Emisiones CO2	121.2	138.1	148.3	120.7	133.1	140.8	143.9	149.0	154.7	139.1	1,388.8
INGRESOS POR CONTRAPRESTACIÓN	**506.8**	**606.8**	**573.8**	**575.2**	**468.8**	**445.4**	**431.1**	**448.7**	**413.7**	**409.7**	**4,879.9**
- Tasas Tarjetas de Turismo	504.8	604.6	571.2	573.0	466.6	442.9	428.6	446.4	411.4	407.3	4,856.8
- Derechos Administrativos	2.0	2.2	2.6	2.2	2.3	2.5	2.5	2.2	2.3	2.3	23.1
OTROS INGRESOS	**1,161.7**	**957.7**	**850.2**	**1,125.9**	**953.6**	**763.4**	**1,436.9**	**701.3**	**758.0**	**1,264.9**	**9,973.7**
- Regalía Neta de Fundición Minera (RNF)	264.3	0.0	30.9	119.9	93.8	93.9	322.5	0.0	0.0	219.1	1,144.5
- Multas y Sanciones	12.2	19.2	16.6	9.3	9.6	12.9	12.7	20.2	18.9	13.8	145.4
- Ingresos Diversos	3.3	3.8	1.9	9.0	1.0	2.3	6.4	10.4	12.8	10.4	61.3
-Contribución GLP	881.2	934.0	792.9	986.5	814.2	647.2	1,093.6	665.9	725.0	1,014.2	8,554.5
- Otros	0.7	0.7	7.9	1.2	35.1	7.1	1.7	4.9	1.3	7.4	68.0
TOTAL	**94,752.0**	**72,091.4**	**78,086.8**	**116,544.3**	**78,705.4**	**75,207.0**	**81,480.9**	**75,010.1**	**79,291.7**	**83,680.6**	**834,850.1**

*Cifras preliminares sujetas a rectificación. Cifras generadas según fecha de recaudación en Impuestos Internos.

IMPUESTOS INTERNOS

809-689-3444

Desde Santo Domingo

1-809-200-6060

Desde el interior sin cargos

809-689-0131

Quejas y Sugerencias

DGII.GOV.DO

REDES SOCIALES @DGII